



MEMORIA y ESTADOS CONTABLES
al 31 de Diciembre del 2020



MEMORIA CORRESPONDEINTE AL EJERCICIO COMERCIAL

FINALIZADO EL 31 DE DICIEMBRE DEL 2020

La presente Memoria fue elaborada por el presidente del Directorio para los accionistas de Oportunidad Microfinanciera Latinoamericana OMLA SA, con el propósito de informar los resultados de la gestión 2020. En este informe, se presenta un comparativo en valores constantes entre los Estados Contables del 2019 y 2020.

La gestión 2020 se enmarcó en un año atípico debido a la pandemia del CORONA VIRUS, representó un cambio brusco en la sociedad en general y en la economía en particular. Adicionalmente las políticas sanitarias nacionales que decretaron una larga cuarentena obligatoria profundizó el efecto de la mencionada pandemia. La económica tuvo una fuerte contracción del producto interno bruto, pero también acompañada por una notable devaluación del peso y pese a la inactividad un incremento constante de la inflación.

La crisis económica se profundizó y llegó a todos los sectores y segmentos de la economía debido a que existieron varios meses sin poder realizar sus actividades y con ello el deterioro de la capacidad de pago.

Las microfinanzas a nivel mundial sufrieron el peor año del siglo, presentándose un fuerte incremento de la cartera incobrable, la disminución de la cartera activa, la disminución de la clientela, las enormes pérdidas de las instituciones de microfinanzas y la quiebra y cierre de muchas de esas Instituciones de Microfinanzas (IMF).

La cuarentena que duró entre marzo y agosto del 2020, afectó profundamente la generación de ingresos de los emprendimientos y con ello el efecto negativo directo sobre OMLA. En abril del 2020 la mora mayor a un día llegó al 60% de la cartera; la cartera y número de clientes disminuyeron bruscamente.

El proceso de recuperación comenzó en el mes de mayo con la aplicación de reprogramaciones a los planes de pago de la mayoría de los clientes; adicionalmente a las re-programación se tuvo que condonar intereses (no solamente moratorios sino también corrientes) debido a que por tres meses no existió generación de ingresos y las micro empresas en muchos casos utilizaron el capital de operaciones para la alimentación de sus familias. Esta disminución representó una caída de los ingresos cercana al 50% en relación al 2019.

La estrategia de recuperación utilizada por OMLA fue exitosa en términos comerciales ya que se bajó los excesivos niveles de morosidad a valores similares a la pre pandemia; el monto de cartera y número de clientes retornó a los niveles de diciembre 2019. Sin embargo, el costo financiero fue tremendo.

La no existencia de recursos en los emprendimientos generó una crisis tal que la recuperación del capital estuvo en riesgo, en este sentido el haber condonado más de 8 millones de pesos en el cobro de intereses fue crucial para que los emprendimientos volvieran a resurgir. Lastimosamente como institución OMLA no tuvo ese mismo tratamiento, los planes de ayuda estatal no llegaron a OMLA por estar vinculada con la actividad financiera, se tuvo que pagar los



gastos de personal, impuestos y otros costos fijos; lo que generó la mayor pérdida económica en la historia de la entidad.

Internamente fue necesario realizar inversiones para que nuestros procesos que se adecuen a una nueva realidad de inmovilidad económica. Se trabajó para incorporar alternativas de reprogramaciones masivas a los planes de pago de los emprendedores, considerando quitas en intereses y con facilidades a la medida de cada uno de ellos; así mismo se incorporaron pagos digitales enlazados a pagos en cuentas bancarias, aplicaciones como mercado pago y otras billeteras mensuales; todo ello de una forma automática y vinculada en línea con controles y contabilidad.

Si bien contamos con la ayuda de algunos financiadores que condonaron parcialmente los intereses o alguno que nos facilitó liquidez a costos más convenientes, esos esfuerzos fueron financieramente muy inferiores a los que OMLA proporcionó a la microempresa argentina. Aún nos encontramos negociando la deuda con OIKO, en la que no solo estamos requiriendo reprogramación de pagos, sino que la condonación de los intereses.

La gran ayuda fue del propio personal de la institución con quienes se negoció el pago del 50% de sus haberes durante los tres meses de mayor congelamiento económico, este aspecto fue muy positivo para poder sobrellevar la gigante brecha entre ingresos y gastos.

Gracias a la exitosa estrategia implementada para el control de mora, a partir de septiembre comenzó un período de recuperación. Sin embargo, las fuentes de financiamiento fueron escasas para poder encarar ese proceso con mayor celeridad; y, tal como se aprecia en los estados contables comparativos, es de destacar la importante caída en valores constantes del monto de Cartera por un monto de aproximadamente 25 millones.

Lo anteriormente dicho, respecto a los efectos de la caída económica por la pandemia, tuvieron una gran repercusión en el Estado de Resultados, con una reducción de los Ingresos Operativos que solo se pudieron compensar con ingresos por inversiones financieras y reducción de gastos de gestión y administración; pero una caída de aproximadamente el 60% en los ingresos es imposible de compensar. Por lo tanto, pese al peor resultado en la historia de la empresa, considerando el contexto económico en el cual aconteció, resulta que la pérdida del ejercicio resulta aceptable y hace mantener un optimismo hacia las gestiones de los próximos ejercicios.

El ejercicio 2021 y siguientes es un desafío para esta gestión, con claros objetivos de volver al camino de crecimiento y alcanzar un nivel de cartera que permita hacer nuevamente sustentable a la empresa, brindando utilidades acordes con las expectativas de los accionistas.

Buenos Aires, 12 de Febrero del 2021

PRESIDENTE



Omla

tu oportunidad

Razón Social:	Oportunidad Microfinanciera Latinoamericana Sociedad Anónima
---------------	---

Domicilio Legal:	Tacuari Nº 119, 1º A - Ciudad Autónoma de Buenos Aires - Argentina
------------------	---

Actividad Principal:	Servicios Financieros para PYMES, Microempresas e Individuos.
----------------------	--

C.U.I.T. Nº:	30-71065446-4
--------------	---------------

Ejercicio Económico Nº:	13
-------------------------	----

Estados Contables:	Iniciado el 1 de Enero de 2020, presentados en forma comparativa con el ejercicio anterior.
--------------------	--

Fecha de Inscripción en el Registro Público de Comercio:	1 de Julio de 2008
---	--------------------

Número de Inscripción en la Inspección General de Justicia:	12956 Libro 40
--	----------------

Finalización del Plazo de Duración:	13 de Junio 2107
-------------------------------------	------------------

Composición del Capital

Cantidad	Clases	Valor Nominal	Votos	Suscrito	Integrado
16.319.255	Acciones Ordinarias	1	1	16.319.255	16.319.255

Oportunidad Microfinanciera Latinoamericana S.A.

CUIT N°: 30-71065446-4 – I.G.J. N°: 12956, Libro 40

Ejercicio Económico N°: 13

Estados Contables Iniciados el 1° de Enero 2020

Estado de Situación Patrimonial


Al 31 de Diciembre de 2020

(Expresado


en Pesos en moneda homogénea al 31-12-2020)

Descripción	2020	2019
ACTIVO		
Activo Corriente		
Disponibilidades (Notas 1.5.a y 2.1)	4.097.395,78	6.657.303,02
Inversiones (Notas 1.5.b) 1. y 2.2.a)	1.365.138,52	7.103.027,44
Cartera (Notas 1.5.c y 2.3)	91.075.615,05	114.019.149,95
Otras Cuentas por Cobrar (Notas 1.5.d y 2.4)	4.843.897,65	1.585.634,64
Total Activo Corriente	101.382.047,00	129.365.115,06
Activo No Corriente		
Inversiones (Notas 1.5.b) 2. y 2.2.b)	13.456.330,69	34.880.972,81
Participación Sociedades - Acciones (Nota 1.5.e)	0,00	0,00
Bienes de Uso (Notas 1.5.f) y (Anexo 2)	8.943.497,22	8.226.875,92
Total Activo No Corriente	22.399.827,91	43.107.848,74
TOTAL ACTIVO	123.781.874,91	172.472.963,79
PASIVO		
Pasivo Corriente		
Obligaciones con Entidades de Financiamiento (Notas 1.5.g y 2.6)	55.035.155,59	53.626.619,78
Deudas Comerciales (Notas 1.5 y 2.5)	49.999,18	116.989,91
Cargas Fiscales (Notas 1.5.h y 2.7)	2.973.155,68	2.463.181,42
Remuneraciones y Cargas Sociales (Notas 1.5.i y 2.8)	1.605.154,02	2.014.136,62
Total Pasivo Corriente	59.663.464,47	58.220.927,73
Pasivo No Corriente		
Obligaciones con Entidades de Financiamiento Largo Plazo (Notas 1.5.k y 2.10)	43.855.096,00	76.975.415,30
Previsiones s/ Pasivos contingentes (Notas 1.5.l y 2.11)	0,00	0,00
Total Pasivo No Corriente	43.855.096,00	76.975.415,30
TOTAL PASIVO	103.518.560,47	135.196.343,03
PATRIMONIO NETO	20.263.314,44	37.276.620,77
TOTAL PASIVO Y PATRIMONIO	123.781.874,91	172.472.963,80

Firmado para su identificación con dictamen de fecha 12/02/2021.



Dra. Norma F. Fehleisen
Contador Público (U.B.A.)
C.P.C.E.C.A.B.A. T°139 F°237



Herberto Juan Olmos Olmos
PRESIDENTE

Oportunidad Microfinanciera Latinoamericana S.A.

CUIT N°: 30-71065446-4 – I.G.J. N°: 12956, Libro 40

Ejercicio Económico N°: 13

Estados Contables Iniciados el 1° de Enero 2020

Estado de Resultados


Al 31 de Diciembre de 2020

(Expresado

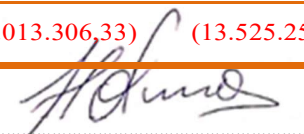
en Pesos en moneda homogénea al 31-12-2020)

Descripción	2.020	2.019
Ingresos Financieros por Intereses y Comisiones	59.724.704,99	148.340.251,15
Ingresos Financieros por Inversiones	21.851.788,88	3.874.153,94
TOTAL INGRESOS	81.576.493,86	152.214.405,10
Costos de Financiamiento (Anexo 1)	(43.543.848,81)	(64.668.887,65)
TOTAL INGRESOS NETOS	38.032.645,06	87.545.517,45
Cargos por Incobrabilidad	(2.946.324,68)	(5.639.633,31)
GANANCIA BRUTA	35.086.320,38	81.905.884,14
Gastos de Comercialización (Anexo 1)	(3.461.079,89)	(6.384.229,88)
Gastos de Operación (Anexo 1)	(38.968.899,67)	(54.531.258,61)
Gastos de Administración (Anexo 1)	(7.166.121,99)	(20.536.000,69)
Resultado Operativo del Ejercicio - Ganancia (Perdida)	(14.509.781,17)	454.394,97
Resultado por Diferencias de Cambio Neto	1.029.955,17	6.556.829,82
Quebrantos tenencia de Títulos Públicos	0,00	(4.958.709,98)
RECPAM	(3.533.480,32)	(9.715.912,04)
Resultado Neto del Ejercicio - Ganancia (Perdida)	(17.013.306,33)	(7.663.397,23)
Quebrantos Financieros Extraordinarios (Nota n)	0,00	0,00
Indemnizaciones Antigüedad (Nota l)	0,00	(5.348.761,36)
TOTAL QUEBRANTOS EXTRAORDIANARIOS	0,00	(5.348.761,36)
RESULTADO FINAL DEL EJERCICIO	(17.013.306,33)	(13.012.158,59)
Ajuste Ejercicios Anteriores (Nota ñ)	0,00	(513.094,99)
RESULTADO FINAL	(17.013.306,33)	(13.525.253,58)

Firmado para su identificación con dictamen de fecha 12/02/2021.



Dra. Norma F. Fehleisen
Contador Público (U.B.A.)
C.P.C.E.C.A.B.A. T°139 F°237



Herberto Juan Olmos Olmos
PRESIDENTE

Oportunidad Microfinanciera Latinoamericana S.A.

CUIT N°: 30-71065446-4 – I.G.J. N°: 12956, Libro 40

Ejercicio Económico N°: 13

Estados Contables Iniciados el 1° de Enero 2020

Estado de Evolución del Patrimonio

A 31 de Diciembre de 2020

(Expresado

en Pesos en moneda homogénea al 31-12-2020)

Descripción	Capital Social y Aportes Socios				Resultados Acumulados				Total Patrimonio Neto al	Total Patrimonio Neto al
	Capital Suscrito	Ajuste de Capital	Aportes		Reserva Legal	Reserva	Resultados	31-dic-20	31-dic-19	
Saldo al Inicio del Ejercicio	16.319.255	90.695.317,23	4.438.203,08	111.452.775,31	87.914,05	1.061.936,48	-75.326.005,07 -74.176.154,54	37.276.620,77	50.801.874,35	
Capitalización				0,00			0,00	0,00	0,00	
Aportes Irrevocables				0,00			0,00	0,00	0,00	
Reserva Facultativa				0,00			0,00	0,00	0,00	
Reserva Legal				0,00			0,00	0,00	0,00	
Resultado del Ejercicio				0,00			-17.013.306,33 -17.013.306,33	-17.013.306,33	-13.525.253,58	
Total	16.319.255,00	90.695.317,23	4.438.203,08	111.452.775,31	87.914,05	1.061.936,48	-92.339.311,40 -91.189.460,87	20.263.314,44	37.276.620,77	

Firmado para su identificación con dictamen de fecha 12/02/2021.

Dra. Norma F. Fehleisen
Contador Público (U.B.A.)
C.P.C.E.C.A.B.A. T°139 F°237

Herberto Juan Olmos Olmos
PRESIDENTE

Oportunidad Microfinanciera Latinoamericana S.A.

CUIT N°: 30-71065446-4 – I.G.J. N°: 12956, Libro 40

Ejercicio Económico N°: 13

Estados Contables Iniciados el 1° de Enero 2020

Estado de Origen y Aplicación de Fondos

A131 de Diciembre de 2020

(Expresado en Pesos en moneda homogénea al 31-12-2020)

Descripción	2020	2019
Efectivo al Inicio del Ejercicio	6.657.303,02	7.837.315,31
Efectivo al Cierre del Ejercicio	4.097.395,78	6.657.303,02
Disminución Neta del Efectivo	-2.559.907,24	-1.180.012,29

Causas de la Variaciones del Efectivo

Actividades de Operación

Ingresos	81.576.493,86	152.214.405,10
Gastos Financieros	-43.543.848,81	-64.668.887,65
Perdidas por Incobrables	-2.946.324,68	-5.639.633,31
Gastos de Administración	-7.166.121,99	-20.536.000,69
Gastos de Operación	-38.968.899,67	-54.531.258,61
Gastos de Comercialización	-3.461.079,89	-6.384.229,88
Costos que no significan erogaciones (Amortizaciones)	2.048.641,99	1.666.158,37
Costos Financieros	-2.503.525,16	
Perdidas que no rep. erogaciones (Provision Despidos)	0,00	-1.449.164,69
Quebrantos Extraordinarios	0,00	-13.466.553,56
Impuesto a las Ganancias del Ejercicio	0,00	-513.094,99
Variaciones por Cartera	22.943.534,90	53.922.986,37
Variaciones por Otros Cuentas por Cobrar	-3.258.263,01	222.632,55
Aumento por Otras Cuentas por Pagar	34.000,93	-1.516.037,85
Flujo de Efectivo de Actividades de Operación	4.754.608,48	39.321.321,16

Actividades de Inversión

Altas o Bajas en Bienes de Uso	-2.765.263,28	-1.018.915,57
Variación por Participación en Sociedades	0,00	139.447,86
Aumento de Inversiones	27.162.531,05	-15.813.808,22
Flujo de Efectivo de Actividades de Inversión	24.397.267,77	-16.693.275,93


Actividades de Financiamiento


Aumento en Oblig. con Entidades de Financiamiento	-31.711.783,49	-23.808.057,51
Aumento por Aportes de Capital	0,00	0,00
Flujo de Efectivo de Actividades de Financiamiento	-31.711.783,49	-23.808.057,51

Total de Fondos Generados en el Ejercicio

-2.559.907,24 -1.180.012,28

Firmado para su identificación con dictamen de fecha 12/02/2021.


Dra. Norma F. Fehleisen Contador
Público (U.B.A.)
C.P.C.E.C.A.B.A. T°139 F°237


Herberto Juan Olmos Olmos
PRESIDENTE

Oportunidad Microfinanciera Latinoamericana S.A.

CUIT N°: 30-71065446-4 – I.G.J. N°: 12956, Libro 40

Ejercicio Económico N°: 13

Estados Contables Iniciados el 1° de Enero 2020

Notas a los Estados Contables

A 31 de Diciembre de 2020 (Expresado en Pesos en moneda homogénea al 31-12-2020)

Nota N° 1 – Normas y Criterios Contables y de Valuación

A continuación se detallan las normas contables más relevantes utilizadas para la preparación de los estados contables.

1.1 Preparación y Presentación de Estados Contables

Los Estados Contables de la Sociedad han sido preparados según las disposiciones de la Ley de Sociedades Comerciales y de acuerdo con normas contables vigentes. Se ha aplicado la Resolución Técnica N° 6 y 39 de la FACPCE, basados en la ley 27468 sobre el ajuste por inflación contable, exponiendo en moneda homogénea los estados contables comparativos utilizando los índices publicados por FACPCE según Resolución 539/2019.

La presentación de los Estados Contables ha sido encuadrada en las disposiciones de la Res.10/2019 de la Insp. Gral. de Justicia de la Cap. Federal y las Res Técnicas 8 y 9 de la F.A.C.P.C.E.

1.2 Estimaciones Contables

La preparación de los estados contables requiere que la gerencia de OMLA realice estimaciones y suposiciones que afectan la exposición de los activos y pasivos, así como los montos de ingresos y gastos del ejercicio; debido entre otras causas, a que no es posible determinar con certeza los efectos reales que se producirá en el futuro contexto económico; como por ejemplo, la previsión por riesgo de incobrabilidad, las depreciaciones a valor recuperable de los activos, etc.

1.3 Notas y Anexos

Las notas y anexos que se acompañan, forman parte integral de los estados contables.

1.4 Valuación de Activos y Pasivos en Moneda Extranjera

Los valores en moneda extranjera se expresan en Pesos al tipo de cambio oficial del Banco de la Nación Argentina vigente al cierre del ejercicio.

1.5 Políticas Contables

A continuación se detallan las políticas contables de mayor importancia utilizadas en la preparación de los estados contables.

a) Disponible

En este rubro se agrupan y se registran las cuentas de caja y bancos a su valor nominal o de cotización al 31 de diciembre de 2020.

b) Inversiones

b) 1. Inversiones Corrientes

Las inversiones en Dólares Americano y los Bonos del Banco Nación se encuentran valuadas al valor de cotización correspondiente a la fecha de cierre.

Los plazos fijos, en moneda nacional o en moneda extranjera, se encuentran valuados a su valor nominal con más los intereses devengados al 31 de Diciembre de 2020

Los plazos fijos constituídos con motivo de los distintos préstamos obtenidos de FONCAP fueron cedidos, endosados y se encuentran en poder de dicho organismo, por tanto su valor ha sido descontado del valor de la deuda que se mantiene con ellos.

b) 2. Inversiones No Corrientes

El país, durante el año 2020, sufrió la profundización de una inestabilidad económica y financiera que parecía hasta años anteriores podría ser superada; lamentablemente la devaluación y la inflación alcanzó niveles como desde hacía mucho tiempo no se producían en el país.

Con el fin de salvaguardar el valor de los activos de la empresa, y atento a que se poseían pasivos financieros en moneda extranjera, se invirtieron excedentes financieros en Letras del Tesoro Nacional en U\$S, los cuales sufrieron un reperfilamiento de vencimientos hacia fin de año; hecho que llevó a una importante caída en la cotización de los mismos.

Atendiendo a la decisión de la Dirección de la empresa, y que cuenta con la capacidad financiera para llevarlo a cabo, respecto a mantener la tenencia de estos títulos hasta su vencimiento y pago por parte del Tesoro Nacional; de esta forma se ha tomado la opción prevista en el 3° párrafo del art. 3.12 de la Res. Técnica FAPCE N ° 10, aprobada por el CPCECABA, valuando los títulos a su valor nominal en Dólares Americanos al tipo de cambio al 31 de Diciembre del 2020. También, en cumplimiento de lo exigido en dicha resolución, se informa que la valuación de los títulos se vería disminuida en \$ 5.165.4001,90.-; representando este valor un 38% de su valor nominal.

c) Cartera

Este rubro corresponde a los préstamos otorgados a los clientes, la cartera vigente y vencida ha sido valuada a su valor residual. Para el cálculo de las provisiones de cartera (deducidas del activo para deudores incobrables) se establecen por lo general dos tipos: 1.- la previsión genérica que es del 3,0% de la cartera activa total y 2.- la previsión específica que se calcula sobre el saldo del crédito ante la falta de pago por parte de los clientes, el nivel final de provisiones será el que resulte mayor entre las provisiones genérica y específica. Atento a las circunstancias políticas y económicas por la que se encuentra atravesando el país (alta inflación y recesión) se ha procedido a incrementar en un 10% la reserva constituida según el párrafo precedente.

A continuación se presenta el detalle de provisiones específicas de acuerdo a los días de mora:

Categoría	Denominación	Días en Mora	Previsión
A	Vigentes	Sin atraso	0,00%
A'	Normales	Entre 1 y 30 días	1,00%
B	Problemas Potenciales	Entre 31 y 60 días	5,00%
D	Deficientes	Entre 61 y 90 días	20,00%
F	Dudosos	Entre 91 y 180 días	40,00%
H	Irrecuperables	Mayor 180 días	100,00%

Atento a que toda la actividad económica se ha visto reducida durante el año 2020, consecuencia de la pandemia que afectó y continúa haciéndolo a nivel internacional, hemos debido tomar provisiones adicionales y específicas elevando ligeramente el monto de previsión de incobrables sobre las premisas antes indicadas.

d) Otras Cuentas por Cobrar

En este rubro se registran los anticipos a proveedores por bienes y servicios, impuesto al crédito bancario, anticipo a las ganancias y ganancia mínima presunta, cuotas de créditos pagadas en Pago Fácil y Rapi Pago, importes entregados en garantía y otros activos valuados en base a la suma de dinero entregada en la fecha de constitución.

e) Participación Sociedades - Acciones

Las inversiones realizadas por participación en otras sociedades, no se le ha considerado valor alguno atento a que, la participación en FIS fue transferida a terceros y; para el caso de INFOCRED, la actividad de la empresa se mantiene reducida a la mínima expresión, por lo que carece de valor económico.

f) Bienes de Uso

Los bienes de uso están valuados a su costo de adquisición, menos la depreciación acumulada que es calculada por el método de línea recta, aplicando tasas anuales suficientes para extinguir los valores al final de su vida útil, el valor contable de los bienes de uso, en su conjunto, no supera los valores de mercado.

Durante el ejercicio 2020, y a efectos de continuar con las actividades de la empresa durante la cuarentena dictada por las autoridades gubernamentales, se han debido realizar nuevos desarrollos sobre nuestros sistemas administrativos. Los costos de desarrollo de dichas mejoras y nuevas alternativas para la gestión de la empresa, necesarios para una nueva modalidad para gestionar la administración de créditos y la actividad financiera de la empresa en el futuro; en monto de la inversión realizada asciende a \$2.685.541.-

g) Obligaciones con Entidades de Financiamiento Corriente

En este rubro las cuentas se valúan en función al valor nominal, si la obligación debe ser abonada en Dólares Americanos, se valúa al tipo de cambio al cierre del 31 de Diciembre del 2020; y en todos los casos se adicionan los intereses devengados a la fecha de cierre del ejercicio.

También como consecuencia de la pandemia que marcó la actividad comercial del año 2020, se han renegociado los contratos de financiamiento vigentes, obteniendo la reprogramación de pagos y condonación parcial de intereses por el período 2020, a la fecha queda pendiente de cerrar un acuerdo con AlterFin; considerando los acuerdos celebrados con otros acreedores financieros, no se han devengado intereses por el período de la cuarentena.

h) Cargas Fiscales

En este rubro se registra el Impuesto al Valor Agregado (IVA), Ingresos Brutos, SI.CO.RE pendientes de pago al cierre del año, el Impuesto a la Ganancia Mínima Presunta (IGMP) y el Impuesto a las Ganancias. También en este rubro se incluyen los planes de pago generados en “Mis facilidades” de AFIP pendientes de pago al cierre del año.

i) Remuneraciones y Cargas Sociales

En este rubro se registran los sueldos y salarios devengados pendientes de pago a favor de los empleados de la empresa, también se registran las cargas sociales devengadas pendientes de pago correspondientes al último mes del año.

j) Otras Cuentas por Pagar

En este rubro se registran acreedores por compra de bienes y otros servicios por pagar, pagos parciales de cartera y otras deudas valuados en función al valor nominal de los pagos recibidos en su fecha de constitución.

k) Obligaciones con Entidades de Financiamiento No corrientes

Corresponde a los préstamos recibidos con plazos mayores a un año de entidades de financiamiento dentro y fuera del territorio de la nación. En este rubro las cuentas se valúan en función al valor nominal de los desembolsos recibidos más los intereses devengados al cierre de cada ejercicio.

l) Provisiones por Pasivos Contingentes - Indemnizaciones por Despidos

Habiendo realizada una importante reestructuración del personal de la empresa, durante el año 2019 se agotó la provisión para despidos; durante el presente ejercicio se debió continuar con la adecuación de la organización; por tanto no se constituye provisión alguna.

m) Patrimonio Neto

La sociedad registra el patrimonio en función del capital registrado en la Inspección General de Justicia, los aumentos decididos por asamblea y a los aportes irrevocables para futuros aumentos de capital, con variaciones sufridas por el resultado del ejercicio.

n) Quebrantos Financieros Extraordinarios

A diferencia de lo ocurrido en ejercicio 2019, durante el presente año no se han producido quebrantos extraordinarios; pero por el contrario se ha podido verificar una importante reducción de los Ingresos Financieros comunes a la gestión de la empresa, que solo pudieron ser compensados por ingresos vinculados a Inversiones Financieras.

ñ) Ajuste Ejercicios Anteriores

En el cierre del Ejercicio 2020 no se han verificado resultados significativos atribuibles a ejercicios ya cerrados.

Firmado para su identificación con dictamen de fecha 12/02/2021.



Herberto Juan Olmos Olmos
PRESIDENTE



Dra. Norma F. Fehleisen Contador
Público (U.B.A.)
C.P.C.E.C.A.B.A. T°139 F°237

Oportunidad Microfinanciera Latinoamericana S.A.

CUIT N°: 30-71065446-4 – I.G.J. N°: 12956, Libro 40

Ejercicio Económico N°: 13

Estados Contables Iniciados el 1° de Enero 2020

Nota N° 2 – Composición y Evolución de los Principales Rubros

A continuación se detalla la composición de los rubros expuestos en nuestros estados financieros:

2.1 Disponibilidades

El rubro disponible al 31 de diciembre de 2020 está compuesto por los saldos de las cuentas bancarias y en las cajas de las sucursales:

Descripción	2020	2019
Caja	2.192.287,16	2.923.997,77
Banco Galicia S.A.	1.335.820,04	3.298.381,04
Banco Ciudad	167.143,58	7.678,21
Banco Provincia	332.164,96	330.788,30
Banco Patagonia S.A.	26.314,13	3.095,50
Banco Santander Río S.A.	25.649,75	25.339,67
Banco Mas Ventas S.A.	1.641,52	1.464,56
Banco del Chaco S.A.	7.834,79	46.719,99
Cooperativa de Crédito UNICRED S.A.	7.834,76	6.616,43
Billetera Movil	705,09	13.221,55
Total Disponibilidades	4.097.395,78	6.657.303,02

2.2 Inversiones

2.2.a Inversiones Corrientes

El rubro de Inversiones Financieras al 31 de diciembre de 2020 está compuesto de la siguiente forma:

Descripción	2020	2019
BLD S.A. Cta. Cte. \$	0,00	28.857,39
First S.A. Cta. Cte. U\$S	0,00	413.639,84
Bonos Banco Nación U\$S		10.111,53
Depósitos Plazo Fijo Banco Patagonia	0,00	0,00
Fondos Comunes de Inversion Banco Galicia \$	1.205.731,28	2.910.020,84
Plazos fijos Banco Galicia U\$S	-	2.131.961,61
Depósitos Unicred S.A. U\$S	-	1.579.230,82
Intereses Devengados	159.407,24	29.205,41
Total Inversiones	1.365.138,52	7.103.027,44

2.2.b Inversiones No Corrientes

El rubro de Inversiones Financieras al 31 de diciembre de 2020 está compuesto de la siguiente forma:

Descripción	2020	2019
Letras del Tesoro Nacional U\$S	13.456.330,69	34.880.972,81
Total Inversiones	13.456.330,69	34.880.972,81

2.3 Cartera

La composición de cartera al 31 de diciembre de 2020 es la siguiente:

Descripción	2020	2019
Cartera Vigente con Fondos de FONCAP	35.467.844,78	26.440.705,77
Cartera Vigente con Fondos de Banco Galicia	1.401.172,66	3.103.513,46
Cartera Vigente con Fondos de Banco Ciudad	1.754.390,84	5.601.579,82
Cartera Vigente con Fondos de Oikocredit	14.778.839,63	26.627.154,03
Cartera Vigente con Fondos de Mas Ventas	47.436,78	416.176,07
Cartera Vigente con Fondos de Alterfin	3.877.260,04	7.835.423,36
Cartera Vigente con Fondos de ADA	63.488,38	3.981.859,37
Cartera Vigente con Fondos de Lockfund	67.786,50	1.038.109,19
Cartera Vigente con Fondos de Dinero Social	2.797.429,33	5.745.484,35
Cartera Vigente con Fondos de Privados	6.076.166,83	6.578.081,49
Otros Financiadores	6.448.760,81	3.373.213,91
Cartera Vigente con Fondos Propios	18.081.228,68	27.597.768,94
Cartera Activa	90.861.805,26	118.339.069,77
Productos Devengados de Cartera	3.387.771,91	4.207.046,74
Total CREDITOS	94.249.577,17	122.546.116,51
Menos:		-
Cobros en tránsito a imputar	-	2.910.583,65
Previsión para Incobrabilidad de Cartera	-	5.616.382,91
Total CREDITOS NETOS	91.075.615,05	114.019.149,95

2.4 Otras Cuentas por Cobrar

La composición del rubro otras cuentas por cobrar al 31 de diciembre de 2020 es la siguiente:

Descripción	2020	2019
Anticipos por Compras de Bienes y Servicios	1.054.725,60	831.679,96
Anticipos al Personal	12.852,02	-
Alquileres Pagados por Anticipado	-	-
Créditos con Agentes de Cobro	453.765,48	326.843,19
Importes Entregados en Garantía	240.759,00	250.912,55
Otros Activos - Inventarios	120.121,73	176.198,94
AFIP-Créditos por Retenciones de Impuestos	1.989.233,75	
AFIP - Saldos a Favor	972.440,07	
Total Otras Cuentas por Cobrar	4.843.897,65	1.585.634,64

2.5 Deudas Comerciales

La composición del rubro Inversiones al 31 de Diciembre del 2020 es la siguiente:

Descripción	2020	2019
Proveedores de Servicios	49.999,18	116.989,90
	-	-
Total Inversiones	49.999,18	116.989,90

2.6 Obligaciones con Entidades de Financiamiento

La composición del rubro obligaciones con entidades de financiamiento corto plazo al 31 de diciembre de 2020 es la siguiente:

Descripción	2020	2019
Préstamo de FONCAP		
Valor Bruto del Préstamo	18.750.000,00	4.679.832,71
Plazos Fijos Cedidos	- 5.166.750,65	- 3.790.153,96
Préstamo Neto FONCAP	13.583.249,35	889.678,74
Préstamo de Banco Galicia	1.922.222,23	3.460.239,94
Préstamo de Banco Ciudad	698.812,32	873.019,17
Préstamo de AlterFin	4.986.720,00	6.174.356,85
Préstamo de Oikocredit	12.660.500,00	2.300.059,40
Préstamo de Banco Masventas	-	601.384,67
Préstamo de Soluciones Rurales	5.215.237,01	680.702,94
Préstamo de Lockfound	-	1.049.643,93
Préstamo de Appui au Développement Autonome		5.309.482,92
Préstamo de Maresmundo	3.123.750,00	18.731.855,76
Préstamo de Unicred	-	1.715.371,41
Préstamo de Bco. Pcia. de Salta	1.000.000,00	2.722.811,76
Préstamo BID	159.269,51	216.830,46
Préstamos por Cauciones Mercado de Valores	8.098.274,42	
Total Deuda Capital	51.448.034,84	44.725.437,95
Intereses devengados al cierre	3.587.120,75	8.901.181,83
Total Obligaciones con Entidades de Financiamiento Corto Plazo	55.035.155,59	53.626.619,78

2.7 Cargas Fiscales

La composición del rubro cargas fiscales al 31 de diciembre de 2020 es la siguiente:

Descripción	2020	2019
Impuesto al Valor Agregado (IVA)	790.628,66	1.036.693,50
Retención Impuesto al Valor Agregado (IVA)	- 168.261,42	150.470,05
Ingresos Brutos a Pagar	429.270,35	819.703,76
Retenciones y Percepciones a Pagar AFIP	74.567,59	-
Retenciones y Percepciones IVA	-	18.517,05
Anticipos Ingresados por Impuesto a Ganancias	-	944.929,18

Anticipos de Impuesto por Créditos y Débitos

Bancarios	-	1.446.828,52
Financiamiento AFIP	1.169.127,04	2.866.588,85
Intereses Devengados Financiación AFIP	677.823,46	
Total Cargas Fiscales	2.973.155,68	2.463.181,42

2.8 Remuneraciones y Cargas Sociales

La composición del rubro remuneraciones y cargas sociales al 31 de diciembre de 2020 es la siguiente:

Descripción	2020	2019
Aportes y Contribuciones por Cargas Sociales	1.340.275,29	1.440.961,10
Sueldos, Salarios por Pagar	122.908,73	51.061,49
Cuotas por Liquidaciones Finales a Pagar	141.970,00	522.114,03
Total Remuneraciones y Cargas Sociales	1.605.154,02	2.014.136,62

2.9 Obligaciones con Entidades de Largo Plazo

La composición del rubro obligaciones con entidades de financiamiento de largo plazo al 31 de diciembre de 2020 es la siguiente

Descripción	2020	2019
Préstamo de FONCAP	25.312.500,00	32.758.828,94
Préstamo de Banco Ciudad	4.889.940,40	7.130.439,21
Préstamo de Oikocredit	7.935.250,00	25.739.115,71
Préstamo de Locfund		-
Prestamo Banco Masventas		-
Préstamo de Appui au Développement Autonome		-
Préstamo de BID		216.830,45
Prestamo de Alterfin	3.324.480,00	4.116.237,90
Prestamo Gob. Salta	500.000,00	7.013.963,08
Financiaciones AFIP	1.892.925,60	
Total Obligaciones con Entidades de		
Financiamiento Largo Plazo	43.855.096,00	76.975.415,30

2.11 Previsiones por Pasivos Contingentes

Habiéndose agotado la previsión para despidos con la estructuración iniciada en el año 2019, y que debió continuar durante el año 2020, no se constituyó previsión alguna sobre la estructura actual de la empresa; consideramos que a partir del próximo año se iniciará con la previsión.

Descripción	2020	2019
Indemnización para Depidos - Rubro Antigüedad	-	-
Total Previsiones por Pérdidas	0,00	0,00

2.12 Transcripción de registros en libros contables

La empresa tomo la opción de llevar sus registros legales en soporte magnético, en tal sentido todas sus operaciones se encuentran registradas en dichos soportes; al 31 de diciembre de 2020 aún se encontraba pendiente de aprobación en la IGJ el correspondiente pedido de autorización para el almacenamiento de registros contables mediante medios magnéticos. Por tal situación, la sociedad ha continuado transcribiendo sus operaciones en los registros del Libro Diario e Inventario y Balances, los cuales son llevados de acuerdo con las normales legales vigentes.

Firmado para su identificación con dictamen de fecha 12/02/2021.



Dra. Norma F. Fehleisen
Contador Público (U.B.A.)
C.P.C.E.C.A.B.A. T°139 F°237



Herberto Juan Olmos Olmos
PRESIDENTE

Oportunidad Microfinanciera Latinoamericana S.A.

CUIT N°: 30-71065446-4 – I.G.J. N°: 12956, Libro 40

Ejercicio Económico N°: 13

Estados Contables Iniciados el 1° de Enero 2020

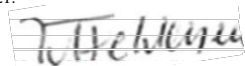
ANEXO 1 - Información Requerida por el Art. 64, Inc. b) de la Ley 19550

Al 31 de Diciembre de 2020

(Expresado en Pesos en moneda homogénea al 31-12-2020)

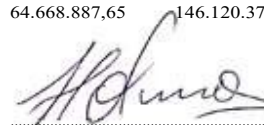
Descripción	Gastos Comercializ.	Gastos Operación	Gastos Administración	Gastos Financieros	Total 2020	Total 2019
Gastos Financieros	-	-	-	42.132.498,61	42.132.498,61	61.386.639,52
Honorarios Directores	-	-	94.111,92	-	94.111,92	-
Com. Serv. Bancos y Financieras	-	1.064.628,60	376.160,81	283.061,56	1.723.850,97	5.035.695,82
Sueldos y Cargas del Personal	-	30.234.006,21	3.359.334,02	-	33.593.340,23	55.116.708,14
Servicios Contratados	-	290.179,03	5.076,88	-	295.255,91	1.978.850,29
Honorarios Profesionales	-	-	1.472.917,68	-	1.472.917,68	1.019.658,95
Seguros	-	279.268,82	4.540,45	-	283.809,27	643.597,06
Comunicaciones	-	708.590,32	135.723,35	-	844.313,68	1.454.862,06
Pasajes, Viáticos y Otros	-	657.379,82	-	-	657.379,82	1.243.253,53
Impuesto a los Ingresos Brutos	3.259.454,23	-	-	-	3.259.454,23	6.214.193,30
Otros Impuestos	-	629.098,13	519.248,28	1.128.288,64	2.276.635,06	4.806.164,43
Intereses y Recargos por Impuestos	-	-	-	-	-	857.432,66
Mantenimiento y Reparaciones	-	320.218,91	17.488,70	-	337.707,61	504.468,46
Amortizaciones	-	1.741.345,76	307.296,31	-	2.048.642,07	1.666.158,37
Alquileres	-	1.839.639,09	184.259,63	-	2.023.898,72	2.121.144,48
Expensas, Servicios y Comunicaciones	-	763.939,24	40.861,77	-	804.801,01	651.943,56
Papelería y Útiles de Oficina	12.358,65	412.791,20	31.851,60	-	457.001,45	601.134,43
Promoción y Representación	189.267,00	-	-	-	189.267,00	170.036,57
Suscripciones y Afiliaciones	-	-	136.081,21	-	136.081,21	120.035,34
Otros Gastos de Adm.	-	-	481.169,37	-	481.169,37	479.792,48
Otros Gastos Operativos	-	27.814,55	-	-	27.814,55	48.607,38
Total al 31 de Dic. de 2020	3.461.079,89	38.968.899,67	7.166.121,99	43.543.848,81	93.139.950,36	146.120.376,82
Total al 31 de Dic. de 2019	6.384.229,88	54.531.258,61	20.536.000,69	64.668.887,65	146.120.376,82	

Firmado para su identificación con dictamen de fecha 12/02/2021.



Dra. Norma F. Fehleisen Contador
Público (U.B.A.)

C.P.C.E.C.A.B.A. T°139F°237



Herberto Juan Olmos Olmos
PRESIDENTE

Oportunidad Microfinanciera Latinoamericana S.A.

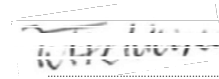
CUIT N°: 30-71065446-4 – I.G.J. N°: 12956, Libro 40
Ejercicio Económico N°: 13
Estados Contables Iniciados el 1° de Enero 2020

ANEXO N° 2 – Bienes de Uso

Al 31 de Diciembre de 2020
(Expresado en Pesos en moneda homogénea al 31-12-2020)

Descripción	Valor Inicial	Altas	Bajas	Valores al Cierre	Amortiz. al Inicio	Bajas	Alicuota	Amortiz. del ejercicio	Amortiz. al Cierre	Valor Residual al 31/12/2020	Valor Residual al 31/12/2019
Muebles y Enseres	1.530.895,35	-	-	1.530.895,35	1.140.309,13	-	10%	55.356,14	1.195.665,27	335.230,08	390.586,21
Equipos e Instalaciones	1.300.362,51	63.039,58	-	1.363.402,09	822.624,07	-	10%	60.838,28	883.462,35	479.939,74	477.738,44
Vehículos	1.026.729,45	-	-	1.026.729,45	320.323,92	-	20%	205.345,89	525.669,81	501.059,64	706.405,52
Software y Sistema de Microfinanzas	11.609.725,13	2.685.541,03	-	14.295.266,16	5.750.378,72	-	10%	1.429.526,62	7.179.905,33	7.115.360,82	5.859.346,41
Equipos de Computación	3.139.274,35	16.682,67	-	3.155.957,02	2.346.475,02	-	20%	297.575,06	2.644.050,08	511.906,94	792.799,33
Total	18.606.986,78	2.765.263,28	-	21.372.250,07	10.380.110,86	-		2.048.641,99	12.428.752,84	8.943.497,22	8.226.875,92

Firmado para su identificación con dictamen de fecha 12/02/2021.



Dra. Norma F. Fehleisen
Contador Público (U.B.A.)
C.P.C.E.C.A.B.A.T°139F°237

Herberto Juan Olmos
PRESIDENTE

INFORME DEL AUDITOR

Señores Directores de
Oportunidad Microfinanciera Latinoamericana S.A.
Domicilio legal: Tacuarí 119, 1er piso, dpto. A.
Ciudad Autónoma de Buenos Aires
C.U.I.T.: 30-71065446-4

En mi carácter de Contadora Pública independiente, informo el resultado de la auditoría que he realizado de los estados contables individualizados en el apartado 1. Los mismos han sido preparados y aprobados por el Directorio de Oportunidad Microfinanciera Latinoamericana S.A., en ejercicio de sus funciones. Mi tarea profesional consiste en emitir una opinión sobre los mismos.

1. ESTADOS CONTABLES AUDITADOS

- 1.1 Memoria Ejercicio concluido el 31 de diciembre del 2020.
- 1.2 Estados de situación patrimonial al 31 de diciembre de 2020.
- 1.3 Estados de resultados por el ejercicio terminado el 31 de diciembre de 2020.
- 1.4 Estado de evolución del patrimonio neto por el ejercicio finalizado el 31 de diciembre de 2020.
- 1.5 Estados de flujo de efectivo por el ejercicio concluido el 31 de diciembre de 2020.
- 1.6 Información complementaria del ejercicio concluido el 31 de diciembre de 2020.

Las cifras y otra información correspondientes al ejercicio económico terminado el 31 de Diciembre de 2019 son parte integrante de los estados contables mencionados precedentemente y se las presenta con el propósito de que se interpreten exclusivamente en relación con las cifras y con la información del ejercicio económico actual.


2. RESPONSABILIDAD DE LA DIRECCIÓN

En relación con los estados contables, La Dirección de Oportunidad Microfinanciera Latinoamericana S.A. es responsable de la preparación y presentación razonable de los estados contables adjuntos de conformidad con las normas contables profesionales argentinas, y del control interno que la dirección considere necesario para permitir la preparación de estados contables libres de incorrecciones significativas.

3. RESPONSABILIDAD DEL AUDITOR

Mi responsabilidad consiste en expresar una opinión sobre los estados contables adjuntos basada en mi auditoría. He llevado a cabo mi examen de conformidad con las normas de auditoría establecidas en la Resolución Técnica N° 37 de la Federación Argentina de Consejos Profesionales de Ciencias Económicas. Dichas normas exigen que cumpla los requerimientos de ética, así como que planifique y ejecute la auditoría con el fin de obtener una seguridad razonable de que los estados contables están libres de incorrecciones significativas.

Una auditoría conlleva la aplicación de procedimientos para obtener elementos de juicio sobre las cifras y la información presentadas en los estados contables. Los procedimientos



seleccionados dependen del juicio del auditor, incluida la valoración de los riesgos de incorrecciones significativas en los estados contables. Al efectuar dichas valoraciones del riesgo, el auditor tiene en cuenta el control interno pertinente para la preparación y presentación razonable por parte de la entidad de los estados contables, con el fin de diseñar los procedimientos de auditoría que sean adecuados en función de las circunstancias y no con la finalidad de expresar una opinión sobre la eficacia del control interno de la entidad. Una auditoría también incluye la evaluación de la adecuación de las políticas contables aplicadas y de la razonabilidad de las estimaciones contables realizadas por la dirección de la entidad, así como la evaluación de la presentación de los estados contables en su conjunto. Considero que los elementos de juicio que he obtenido proporcionan una base suficiente y adecuada para mi opinión de auditoría.

4. DICTAMEN

En mi opinión, los estados contables detallados en el punto 1. presentan razonablemente, en sus aspectos significativos, la situación patrimonial de Oportunidad Microfinanciera Latinoamericana S.A. - OMLA - al 31 de diciembre de 2020, los resultados de sus operaciones, la evolución del patrimonio neto y del flujo de efectivo, por el ejercicio terminado en esa fecha, de acuerdo con normas contables profesionales.

5. ENFASIS

Sin modificar mi opinión, quiero enfatizar la información contenida en la Nota 1.1. donde se describe que la dirección 4 de la Sociedad ha realizado el ajuste por inflación en el presente ejercicio, según lo establecido en la RT N° 6 de FACPCE.

6. INFORMACION ADICIONAL REQUERIDA POR DISPOSICIONES LEGALES

- Con base en mi examen descripto en el punto 2., informo que los estados contables citados surgen de registros contables llevados en sus aspectos formales de acuerdo con normas legales.
- Adicionalmente informo que, según surge de las registraciones contables al 31 de Diciembre del 2020, las deudas devengadas a favor del Sistema Único de Seguridad Social, de acuerdo con las liquidaciones practicadas por la sociedad, ascienden a \$ 908.769.-, siendo las mismas no exigibles a esa fecha.
- He aplicado los procedimientos sobre prevención de lavado de activos y financiación del terrorismo, previstos en las correspondientes normas profesionales emitidas por el Consejo Profesional de Ciencias Económicas de la Ciudad Autónoma de Buenos Aires.

Buenos Aires, 12 de Febrero de 2021



Dra. Norma F. Fehleisen

Contador Público (U.B.A.)
C.P.C.E.C.A.B.A. T°139 F°237

