



Omla

tu oportunidad

Razón Social:	Oportunidad Microfinanciera Latinoamericana Sociedad Anónima
Domicilio Legal:	Tacuarí N° 119, 1° A - Ciudad Autónoma de Buenos Aires - Argentina
Actividad Principal:	Servicios Financieros para PYMES, Microempresas e Individuos.
C.U.I.T. N°:	30-71065446-4
Ejercicio Económico N°:	11
Estados Contables:	Iniciado el 1 de Enero de 2018, presentados en forma comparativa con el ejercicio anterior.
Fecha de Inscripción en el Registro Público de Comercio:	1 de Julio de 2008
Número de Inscripción en la Inspección General de Justicia:	12956 Libro 40
Finalización del Plazo de Duración:	13 de Junio 2107

Composición del Capital

Cantidad	Clases	Valor Nominal	Votos	Suscrito	Integrado
16.319.255	Acciones Ordinarias	1	1	16.319.255	16.319.255

Oportunidad Microfinanciera Latinoamericana S.A.

CUIT N°: 30-71065446-4 – I.G.J. N°: 12956, Libro 40

Ejercicio Económico N°: 11

Estados Contables Iniciados el 1º de Enero 2018

Estado de Situación Patrimonial

Al 31 de Diciembre de 2018

(Expresado en Pesos en moneda homogénea al 31-12-2018)

Descripción	2018	2017
ACTIVO		
Activo Corriente		
Disponibilidades (Notas 1.5.a y 2.1)	3.742.242,07	1.967.257,31
Inversiones Corto Plazo	12.496.012,95	3.462.874,16
Cartera (Notas 1.5.c y 2.2)	80.190.741,73	93.807.878,46
Otras Cuentas por Cobrar (Notas 1.5.d y 2.3)	863.430,05	3.925.077,24
Total Activo Corriente	97.292.426,80	103.163.087,17
Activo No Corriente		
Participación Sociedades - Acciones (Nota 1.5.e y 2.4)	66.585,00	98.309,82
Bienes de Uso (Notas 1.5.f y 2.4) y (Anexo 2)	4.237.305,65	4.846.033,14
Total Activo No Corriente	4.303.890,65	4.944.342,96
TOTAL ACTIVO	101.596.317,45	108.107.430,12
PASIVO		
Pasivo Corriente		
Obligaciones con Entidades de Financiamiento Corto Plazo (Notas 1.5.g y 2.5)	31.099.795,07	23.844.976,01
Cargas Fiscales (Notas 1.5.h y 2.6)	740.462,84	2.927.169,07
Remuneraciones y Cargas Sociales (Notas 1.5.i y 2.7)	2.064.916,36	2.163.640,57
Otras Cuentas por Pagar (Notas 1.5.j y 2.8)	112.251,83	160.035,25
Provisiones por Pasivos Asumidos (Notas 1.5.l y 2.10)	0,00	1.923.909,37
Total Pasivo Corriente	34.017.426,10	31.019.730,28
Pasivo No Corriente		
Obligaciones con Entidades de Financiamiento Largo Plazo (Notas 1.5.k y 2.9)	42.629.526,99	42.423.023,64
Previsiones s/ Pasivos contingentes (Notas 1.5.m y 2.11)	691.962,09	2.431.936,22
Total Pasivo No Corriente	43.321.489,08	44.854.959,85
TOTAL PASIVO	77.338.915,18	75.874.690,13
PATRIMONIO NETO	24.257.402,27	32.232.740,00
TOTAL PASIVO Y PATRIMONIO	101.596.317,45	108.107.430,13

Firmado para su identificación con dictamen de fecha 30/01/2019

Dra. Norma F. Fehleisen
Contador Público (U.B.A.)
C.P.C.E.C.A.B.A. T°139 F°237

Herberto Juan Olmos Olmos
PRESIDENTE

Oportunidad Microfinanciera Latinoamericana S.A.

CUIT N°: 30-71065446-4 – I.G.J. N°: 12956, Libro 40

Ejercicio Económico N°: 11

Estados Contables Iniciados el 1° de Enero 2018

Estado de Resultados

Al 31 de Diciembre de 2018

(Expresado en Pesos en moneda homogénea al 31-12-2018)

Descripción	2018	2017
Ingresos Financieros por Intereses y Comisiones	75.740.834,37	74.969.311,32
Ingresos Financieros por Inversiones	8.860.300,87	1.068.061,65
TOTAL INGRESOS	84.601.135,24	76.037.372,97
Costos de Financiamiento (Anexo 1)	-26.179.849,84	-20.974.395,06
RECPAM	-9.443.087,69	-16.329.280,82
INGRESO NETO	48.978.197,71	38.733.697,09
Cargos por Incobrabilidad	-2.777.863,00	-2.251.774,52
RESULTADO BRUTO	46.200.334,71	36.481.922,57
Gastos de Comercialización (Anexo 1)	-36.983.524,28	-33.828.091,16
Gastos de Administración (Anexo 1)	-15.710.883,18	-13.590.559,23
Resultado Neto del Ejercicio (Ganancia – Perdida)	-6.494.072,75	-10.936.727,83
Impuesto a las Ganancias / Mínima Presunta	-1.481.264,98	-2.047.291,17
RESULTADO FINAL DEL EJERCICIO	-7.975.337,73	-12.984.019,00

Firmado para su identificación con dictamen de fecha 30/01/2019

Dra. Norma F. Fehleisen
Contador Público (U.B.A.)
C.P.C.E.C.A.B.A. T°139 F°237

Herberto Juan Olmos Olmos
PRESIDENTE

Oportunidad Microfinanciera Latinoamericana S.A.


CUIT N°: 30-71065446-4 – I.G.J. N°: 12956, Libro 40
Ejercicio Económico N°: 11
Estados Contables Iniciados el 1º de Enero 2018

Estado de Evolución del Patrimonio

Al 31 de Diciembre de 2018
(Expresado en Pesos en moneda homogénea al 31-12-2018)

Descripción	Aporte de los Propietarios		Resultados Acumulados			Total Patrimonio Neto al 31-dic-17	Total Patrimonio Neto al 31-dic-18	Total Patrimonio Neto al 31-dic-17
	Capital Suscrito	Ajuste de Capital Irrevocables	Reserva Legal	Reserva Facultativa	Resultados Asignados	Total	Total	Total
Saldo al inicio del Ejercicio	16.319.255	33.638.349,94	64.575,93	780.029,31	-21.829.484,81	-20.984.879,57	32.232.740,00	50.802.210,18
Capitalización						0,00	0,00	0,00
Aportes Irrevocables						0,00	0,00	3.260.014,63
Reserva Facultativa						0,00	0,00	0,00
Reserva Legal						0,00	0,00	0,00
Resultado del Ejercicio						-7.975.337,73	-7.975.337,73	-21.829.484,81
Total	16.319.255,00	33.638.349,94	64.575,93	780.029,31	-29.804.822,54	-28.960.217,30	24.257.402,27	32.232.740,00

Firmado para su identificación con dictamen de fecha 30/01/2019


Dra. Norma F. Fehleisen
Contador Público (U.B.A.)
C.P.C.E.C.A.B.A. T°139 F°237


Heberto Juan Olmos Olmos
PRESIDENTE

Oportunidad Microfinanciera Latinoamericana S.A.

CUIT N°: 30-71065446-4 – I.G.J. N°: 12956, Libro 40

Ejercicio Económico N°: 11

Estados Contables Iniciados el 1º de Enero 2018

Estado de Origen y Aplicación de Fondos

Al 31 de Diciembre de 2018

(Expresado en Pesos en moneda homogénea al 31-12-2018)

Descripción	2018	2017
Efectivo al Inicio del Ejercicio	1.967.257,31	11.379.148,40
Efectivo al Cierre del Ejercicio	3.742.242,07	1.967.257,31
Disminución Neto del Efectivo	1.774.984,76	-9.411.891,09
Causas de la Variaciones del Efectivo		
Actividades de Operación		
Ingresos	84.601.135,24	76.037.372,97
Gastos Financieros	-35.622.937,53	-37.303.675,88
Perdidas por Incobrables	-2.777.863,00	-2.251.774,52
Gastos de Administración	-15.710.883,18	-13.590.559,23
Gastos de Comercialización	-36.983.524,28	-33.828.091,16
Costos que no significan erogaciones (Amortizaciones)	852.002,73	507.644,36
Perdidas que no rep. erogaciones (Provision Despidos)	-1.739.974,13	1.867.921,43
Impuesto a las Ganancias del Ejercicio	-1.481.264,98	-2.047.291,17
Variaciones por Cartera	13.617.136,73	-20.023.259,42
Variaciones por Otros Cuentas por Cobrar	3.059.059,21	-3.474.546,19
Aumento por Otras Cuentas por Pagar	-4.257.123,24	2.574.269,36
Flujo de Efectivo de Actividades de Operación	3.555.763,57	-31.531.989,46
Actividades de Inversión		
Altas o Bajas en Bienes de Uso	-240.687,25	-449.963,66
Altas por Desarrollo de Software	0,00	0,00
Aumento de Inversiones	-9.001.413,97	-3.462.874,16
Flujo de Efectivo de Actividades de Inversión	-9.242.101,22	-3.912.837,83
Actividades de Financiamiento		
Aumento en Oblig. con Entidades de Financiamiento	7.461.322,41	22.772.921,59
Aumento por Aportes de Capital	0,00	3.260.014,61
Flujo de Efectivo de Actividades de Financiamiento	7.461.322,41	26.032.936,20
Total de Fondos Generados en el Ejercicio	1.774.984,76	-9.411.891,09

Firmado para su identificación con dictamen de fecha 30/01/2019

Dra. Norma F. Fehleisen
Contador Público (U.B.A.)
C.P.C.E.C.A.B.A. T°139 F°237

Herberto Juan Olmos Olmos
PRESIDENTE

Oportunidad Microfinanciera Latinoamericana S.A.

CUIT N°: 30-71065446-4 – I.G.J. N°: 12956, Libro 40

Ejercicio Económico N°: 11

Estados Contables Iniciados el 1º de Enero 2018

Notas a los Estados Contables

Al 31 de Diciembre de 2018

(Expresado en Pesos en moneda homogénea al 31-12-2018)

Nota N° 1 – Normas y Criterios Contables y de Valuación

A continuación se detallan las normas contables más relevantes utilizadas para la preparación de los estados contables.

1.1 Preparación y Presentación de Estados Contables

Los Estados Contables de la Sociedad han sido preparados según las disposiciones de la Ley de Sociedades Comerciales y de acuerdo con normas contables vigentes. Se ha aplicado la Resolución Técnica N° 6 y 39 de la FACPCE, basados en la ley 27468 sobre el ajuste por inflación contable, exponiendo en moneda homogénea los estados contables comparativos utilizando los índices publicados por FACPCE según Resolución 539/2018.

La presentación de los Estados Contables ha sido encuadrada en las disposiciones de la Res.10/2018 de la Insp. Gral. de Justicia de la Cap. Federal y las Res Técnicas 8 y 9 de la F.A.C.P.C.E.

1.2 Estimaciones Contables

La preparación de los estados contables requiere que la gerencia de OMLA realice estimaciones y suposiciones que afectan la exposición de los activos y pasivos, así como los montos de ingresos y gastos del ejercicio; debido entre otras causas, a que no es posible determinar con certeza los efectos reales que se producirá en el futuro contexto económico; como por ejemplo, la previsión por riesgo de incobrabilidad, las depreciaciones a valor recuperable de los activos, etc.

1.3 Notas y Anexos

Las notas y anexos que se acompañan, forman parte integral de los estados contables.

1.4 Valuación de Activos y Pasivos en Moneda Extranjera

Las operaciones realizadas en moneda extranjera se expresan en Pesos al tipo de cambio oficial del Banco de la Nación Argentina vigente al cierre del ejercicio.

1.5 Políticas Contables

A continuación se detallan las políticas contables de mayor importancia utilizadas en la preparación de los estados contables.

a) Disponible

En este rubro se agrupan y se registran las cuentas de caja y bancos a su valor nominal al 31 de diciembre de 2018.

b) Inversiones Corto Plazo

Los plazos fijos constituidos con motivo de los distintos préstamos obtenidos de FONCAP fueron cedidos, endosados y se encuentran en poder de dicho organismo, por tanto su valor ha sido descontado del valor de la deuda que se mantiene con ellos.

Las inversiones en la Bolsa de Buenos Aires se encuentran en Dólares Americanos y Letras del Tesoro, las mismas se encuentran valuadas al valor de cotización correspondiente a la fecha de cierre.

c) Cartera

Este rubro corresponde a los préstamos otorgados a los clientes, la cartera vigente y vencida ha sido valuada a su valor residual. Para el cálculo de las provisiones de cartera (deducidas del activo para deudores incobrables) se establecen por lo general dos tipos: la previsión genérica que es del 3,0% de la cartera activa total (atento al importante incremento de cartera fue necesario reducir esta previsión en el 0,5% respecto a lo utilizado en años precedentes) y la previsión específica que se calcula sobre el saldo del crédito ante la falta de pago por parte de los clientes, el nivel final de provisiones será el que resulte mayor entre las previsión genérica y específica.

A continuación se presenta el detalle de provisiones específicas de acuerdo a los días de mora:

Categoría	Denominación	Días en Mora	Previsión
A	Normales	Entre 1 y 30 días	0,00%
B	Problemas Potenciales	Entre 31 y 60 días	5,00%
D	Deficientes	Entre 61 y 90 días	20,00%
F	Dudosos	Entre 91 y 180 días	40,00%
H	Irrecuperables	Mayor 180 días	100,00%

d) Otras Cuentas por Cobrar

En este rubro se registran los anticipos a proveedores por bienes y servicios, impuesto al crédito bancario, anticipo a las ganancias y ganancia mínima presunta, cuotas de créditos pagadas en Pago Fácil y Rapi Pago, importes entregados en garantía y otros activos valuados en base a la suma de dinero entregada en la fecha de constitución.

e) Participación Sociedades - Acciones

Durante el año 2016 la empresa adquirió el paquete mayoritarios de FIS Empresa Social S.A. y recibió el aporte de acciones de Infocred S.A., este rubro representa dicha participación y se encuentra valuada bajo la metodología de Valor Patrimonial Proporcional (método de la participación), de acuerdo a lo establecido por la R.T.21 art.2.5.2 de la FACPE.

El valor de la inversión en FIS Empresa Social S.A. se ha valuado de acuerdo con la decisión

f) Bienes de Uso

Los bienes de uso están valuados a su costo de adquisición, menos la depreciación acumulada que es calculada por el método de línea recta, aplicando tasas anuales suficientes para extinguir los valores al final de su vida útil, el valor contable de los bienes de uso, en su conjunto, no supera los valores de mercado.

g) Obligaciones con Entidades de Financiamiento Corto Plazo

En este rubro las cuentas se valúan en función al valor nominal de los desembolsos recibidos más los intereses devengados al cierre de cada ejercicio.

h) Cargas Fiscales

En este rubro se registra el Impuesto al Valor Agregado (IVA), Ingresos Brutos, SI.CO.RE pendientes de pago al cierre del año, el Impuesto a la Ganancia Mínima Presunta (IGMP) y el Impuesto a las Ganancias. También en este rubro se incluyen los planes de pago generados en "Mis facilidades" de AFIP pendientes de pago al cierre del año.

i) Remuneraciones y Cargas Sociales

En este rubro se registran los sueldos y salarios devengados pendientes de pago a favor de los empleados de la empresa, también se registran las cargas sociales devengadas pendientes de pago correspondientes al último mes del año.


j) Otras Cuentas por Pagar

En este rubro se registran acreedores por compra de bienes y otros servicios por pagar, pagos parciales de cartera y otras deudas valuados en función al valor nominal de los pagos recibidos en su fecha de constitución.

k) Obligaciones con Entidades de Financiamiento Largo Plazo

Corresponde a los préstamos recibidos con plazos mayores a un año de entidades de financiamiento dentro y fuera del territorio de la nación. En este rubro las cuentas se valúan en función al valor nominal de los desembolsos recibidos más los intereses devengados al cierre de cada ejercicio.

l) Provisiones de Pasivos Asumidos



El rubro se encuentra formado por las Obligaciones Financieras contraídas directa o indirectamente por la empresa, corresponde a pasivos ciertos que deberá afrontar la empresa en el futuro, y se encuentran valuados a su valor económico a la fecha de cierre del balance.


m) Previsiones por Pasivos Contingentes

Considerando los cambios producidos en la estructura de la empresa por el gran desarrollo que ha tenido en los últimos años, la Dirección se ha propuesto constituir una provisión por el pasivo contingente que corresponde a la indemnización por el despido de la totalidad del personal, íntegro recambio del mismo, esta provisión deberá ser completada en 4 ejercicios económicos.

n) Patrimonio Neto

La sociedad registra el patrimonio en función del capital registrado en la Inspección General de Justicia, los aumentos decididos por asamblea y a los aportes irrevocables para futuros aumentos de capital, con variaciones sufridas por el resultado del ejercicio.

Firmado para su identificación con dictamen de fecha 30/01/2019



.....
Dra. Norma F. Fehleisen
Contador Público (U.B.A.)
C.P.C.E.C.A.B.A. T°139 F°237

.....
Herberto Juan Olmos Olmos
PRESIDENTE

Oportunidad Microfinanciera Latinoamericana S.A.

CUIT N°: 30-71065446-4 – I.G.J. N°: 12956, Libro 40

Ejercicio Económico N°: 11

Estados Contables Iniciados el 1° de Enero 2018

Nota N° 2 – Composición y Evolución de los Principales

A continuación se detalla la composición de los rubros expuestos en nuestros estados financieros:

2.1 Disponibilidades

El rubro disponible al 31 de diciembre de 2018 está compuesto por los saldos de las cuentas bancarias y en las cajas de las sucursales:

Descripción	2018	2017
Caja	2.507.705,71	1.454.836,29
Banco Galicia	899.893,04	385.752,57
Banco Ciudad	4.241,79	12.652,75
Banco Provincia	200.594,25	3.540,42
Banco Patagonia	79.457,97	85.422,75
Banco Santander Rio S.A.	20,58	5.495,90
Banco Mas Ventas S.A.	3.832,68	12.793,55
Banco CMF S.A.	0,00	2.384,23
Banco del Chaco S.A.	46.496,05	1.425,93
Cía. Financiera Multifinanzas S.A.	0,00	2.952,91
Recaudaciones a Depositar		0,00
Total Disponibilidades	3.742.242,07	1.967.257,31

2.2 Inversiones

El rubro de Inversiones Financieras al 31 de diciembre de 2017 está compuesto de la siguiente forma:

Descripción	2018	2017
BLD S.A. Cta. \$	1.126.221,26	58.568,94
BLD S.A. Cta. U\$S	218.153,89	3.082.998,00
BLD S.A. LETES U\$S	5.421.635,34	321.307,22
Fondos Comunes de Inversion Banco Galicia \$	2.326.002,46	
Plazos fijos Banco Galicia u\$S	3.404.000,00	
Total Inversiones	12.496.012,95	3.462.874,16

2.2 Cartera

La composición de cartera al 31 de diciembre de 2018 es la siguiente:

Descripción	2018	2017
Cartera Vigente con Fondos de FONCAP	26.911.889,38	13.351.829,76
Cartera Vigente con Fondos de Banco Galicia	1.472.356,47	4.762.778,18

Cartera Vigente con Fondos de Banco Ciudad	848.432,12	2.818.114,40
Cartera Vigente con Fondos de Oikocredit	27.069.992,30	11.644.939,12
Cartera Vigente con Fondos de Mas Ventas	595.898,60	-
Cartera Vigente con Fondos de Alterfin	4.036.494,67	6.703.178,52
Cartera Vigente con Fondos de ADA	5.936.232,83	6.284.902,44
Cartera Vigente con Fondos de Lockfund	1.921.288,17	4.979.528,89
Cartera Vigente con Fondos de Dinero Social	2.566.980,12	1.220.230,43
Cartera Vigente con Fondos de Privados	75.118,04	19.988.502,85
Cartera Vigente con Fondos Propios	10.689.856,71	23.130.900,03
Cartera Activa	82.124.539,40	94.884.904,63
Productos Devengados de Cartera	2.664.260,21	3.223.549,28
Menos:		
Cobros en tránsito a imputar	- 1.462.786,32	- 1.454.028,37
Previsión para Incobrabilidad de Cartera	- 3.135.271,56	- 2.846.547,08
(Nota - 1.5 - c)		
Total CREDITOS NETOS	80.190.741,73	93.807.878,46

2.3 Otras Cuentas por Cobrar

La composición del rubro otras cuentas por cobrar al 31 de diciembre de 2018 es la siguiente:

Descripción	2018	2017
Anticipos por Compras de Bienes y Servicios	121.375,61	92.373,12
Anticipos al Personal	1.399,25	12.202,17
Alquileres Pagados por Anticipado	18.316,06	23.351,80
Impuesto a los Débitos y Créditos - 35%		-
Créditos con Agentes de Cobro	98.317,70	119.398,52
Importes Entregados en Garantía	139.682,00	188.336,71
Otros Activos - Inventarios	484.339,43	3.489.414,90
Total Otras Cuentas por Cobrar	863.430,05	3.925.077,24

2.4 Inversiones

La composición del rubro Inversiones al 31 de Diciembre del 2018 es la siguiente:

Descripción	2018	2017
FIS EMPRESA SOCIAL S.A.	0,00	-
INFOCRED S.A.	66.585,00	98.309,82
Total Inversiones	66.585,00	98.309,82

2.5 Obligaciones con Entidades de Financiamiento

La composición del rubro obligaciones con entidades de financiamiento corto plazo al 31 de diciembre de 2018 es la siguiente:

Descripción	2018	2017
Préstamo de FONCAP		

Valor Bruto del Préstamo	9.562.500,00	6.223.091,77
Plazos Fijos Cedidos	- 1.640.125,88	- 2.277.414,77
Prestamo Neto FONCAP	7.922.374,12	3.945.677,00
Préstamo de Banco Galicia	1.666.666,66	2.952.911,30
Préstamo de Banco Ciudad	894.246,68	2.006.018,05
Préstamo de AlterFin	4.632.000,00	2.710.773,03
Préstamo de Oikocredit	5.147.130,00	2.860.086,96
Préstamo de Banco Masventas	326.536,35	320.836,10
Préstamo de Soluciones Rurales	3.414.960,00	3.652.979,91
Préstamo de Lockfound	1.542.000,00	2.276.695,00
Préstamo de Appui au Développement Autonorr	1.300.000,00	
Préstamos Entes Privados	159.269,51	-
Total Deuda Capital	27.005.183,33	20.725.977,35
Intereses devengados al cierre	4.094.611,74	3.118.998,67
Total Obligaciones con Entidades de Financiamiento Corto Plazo	31.099.795,07	23.844.976,01

2.6 Cargas Fiscales

La composición del rubro cargas fiscales al 31 de diciembre de 2018 es la siguiente:

Descripción	2018	2017
Impuesto al Valor Agregado (IVA)	455.277,89	1.028.954,70
Retención Impuesto al Valor Agregado (IVA)	48.954,31	120.672,59
Ingresos Brutos a Pagar	315.094,95	463.584,81
Impuesto a la Ganancia Mínima Presunta (IGMP)	- 1.017.231,53	2.056.839,42
Impuesto a las Ganancias	1.200.000,00	-
Anticipos ingresados por impuesto a Ganancias		- 531.222,29
Anticipos por Impuesto al Crédito Bancario	- 261.632,78	- 211.660,16
Deuda Impositiva y Recursos Seguridad Social		-
Total Cargas Fiscales	740.462,84	2.927.169,07

2.7 Remuneraciones y Cargas Sociales

La composición del rubro remuneraciones y cargas sociales al 31 de diciembre de 2018 es la siguiente:

Descripción	2018	2017
Aportes de Seguridad Social	279.401,39	302.261,51
Retención Laboral Ley 19032	76.200,37	82.434,93
Aportes de Obra Social	78.500,40	88.212,19
Retención Laboral Cuotas Sindicales S.E.C.	50.800,25	55.905,29
Retención Laboral Cuotas Sindicales FAFCYS	12.700,06	13.976,34
Contribuciones de Seguridad Social	407.771,01	426.887,50
Contribuciones de Obra Social	152.400,73	167.565,53
Carga Patronal A.R.T.	14.919,18	16.334,93
Carga Patronal I.N.A.C.A.P.	5.886,00	7.150,86

Seguro de vida S.U.S.S.	586,56	751,58
Plan Facilidades de Pago y Otros	695.144,01	972.190,16
Sueldos, Salarios por Pagar	290.606,40	29.969,74
Total Remuneraciones y Cargas Sociales	2.064.916,36	2.163.640,57

2.8 Otras Cuentas por Pagar

La composición del rubro otras cuentas por pagar al 31 de diciembre de 2017 es la siguiente:

Descripción	2018	2017
Acreedores por Compra de Bienes y Servicios	112.251,83	160.035,25
Total Otras Cuentas por Pagar	112.251,83	160.035,25

2.9 Obligaciones con Entidades de Financiamiento Largo Plazo

La composición del rubro obligaciones con entidades de financiamiento de largo plazo al 31 de diciembre de 2018 es la siguiente

Descripción	2018	2017
Préstamo de FONCAP	19.812.500,00	12.918.989,13
Préstamo de Banco Galicia	-	2.460.760,33
Préstamo de Banco Ciudad	-	1.258.220,95
Préstamo de Oikocredit	17.385.750,00	9.571.686,43
Préstamo de Locfund	771.000,00	3.415.042,50
Préstamo Banco Masventas	441.737,97	1.134.322,68
Préstamo de Appui au Développement Autonorr	3.900.000,00	7.677.570,68
Préstamo de Interamerican Development Bank	318.539,03	-
Valor Bruto del Préstamo	-	3.986.430,93
Monto en Aforo	-	-
Prestamo Neto	-	3.986.430,93
Préstamos de Entes Privados	-	-
Total Obligaciones con Entidades de Financiamiento Largo Plazo	42.629.526,99	42.423.023,64

2.10 Provisiones por Pasivos Asumidos

La composición de esta provisión al 31 de diciembre de 2017 corresponde al pago deudas que OMLA S.A. asumió con motivo de la adquisición y posterior reducción de capital social de FIS Empresa Social S.A.. El monto de deudas financieras de esa empresa a la fecha indicada se compone de la siguiente forma:

Descripción	2018	2017
Obligaciones con Entidades de Financiamiento de FIS Empresa Social S.A.	-	980.964,30
Otras operaciones de Financiamiento	-	942.945,07
Total Obligaciones con Entidades de Financiamiento	0,00	1.923.909,37

2.11 Previsiones por Pasivos Contingentes

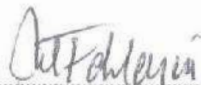
Este ítem se encuentra compuesto por la un monto parcial de la contingencia máxima a pagar de las indemnizaciones por el despido de la totalidad del personal.

Descripción	2018	2017
Indeminización para Depidos - Rubro Antigüedad	691.962,09	2.431.936,22
Total Previsiones por Pérdidas	691.962,09	2.431.936,22

2.12 Transcripción de registros en libros contables

La empresa tomo la opción de llevar sus registros legales en soporte magnético, en tal sentido todas sus operaciones se encuentran registradas en dichos soportes; al 31 de diciembre de 2017 aún se encontraba pendiente de aprobación en la IGJ el correspondiente pedido de autorización para el almacenamiento de registros contables mediante medios magnéticos. Por tal situación, la sociedad ha continuado transcribiendo sus operaciones en los registros del Libro Diario e Inventario y Balances, los cuales son llevados de acuerdo con las normales legales vigentes.

Firmado para su identificación con dictamen de fecha 30/01/2019



Dra. Norma F. Fehleisen
Contador Público (U.B.A.)
C.P.C.E.C.A.B.A. T°139 F°237



Herberto Juan Olmos Olmos
PRESIDENTE

Oportunidad Microfinanciera Latinoamericana S.A.

CUIT N°: 30-71065446-4 – I.G.J. N°: 12956, Libro 40

Ejercicio Económico N°: 11

Estados Contables Iniciados el 1º de Enero 2018

ANEXO 1 - Información Requerida por el Art. 64, Inc. b) de la Ley 19550

Al 31 de Diciembre de 2018

(Expresado en Pesos en moneda homogénea al 31-12-2018)

Descripción	Gastos Comercializ.	Gastos Administración	Gastos Financieros	Total 2018	Total 2017
Gastos Financieros	0,00	0,00	23.373.102,36	23.373.102,36	15.490.415,59
Diferencias de Cambio	0,00	0,00	502.728,90	502.728,90	3.548.675,30
Com. Serv. Ope. y Seguros	0,00	0,00	1.765.479,27	1.765.479,27	1.524.818,31
Sueldos y Cargas del Personal	26.647.081,74	9.897.230,77	0,00	36.544.312,51	30.838.375,62
Servicios Contratados	970.236,90	214.492,59	0,00	1.184.729,49	1.615.392,88
Honorarios Profesionales	0,00	751.410,12	0,00	751.410,12	735.484,68
Seguros	288.581,19	31.869,38	0,00	320.450,57	352.237,26
Comunicaciones	507.894,69	199.289,61	0,00	707.184,30	735.703,39
Pasajes, Viáticos y Otros	1.305.494,90	324.493,57	0,00	1.629.988,47	1.066.959,50
Impuesto a los Ingresos Brutos	4.988.873,71	0,00	0,00	4.988.873,71	5.075.974,39
Otros Impuestos	0,00	2.487.112,28	0,00	2.487.112,28	2.757.923,40
Intereses y Recargos por Impuestos	0,00		538.539,33	538.539,33	410.485,86
Mantenimiento y Reparaciones	197.060,16	49.294,86	0,00	246.355,03	335.620,79
Amortizaciones	142.670,77	794.202,27	0,00	936.873,04	507.644,36
Alquileres	1.032.711,99	209.945,14	0,00	1.242.657,13	1.377.641,01
Expensas, Servicios y Comisiones	14.866,08	88.709,90	0,00	103.575,98	78.146,07
Papelería y Útiles de Oficina	169.882,08	15.886,12	0,00	185.768,20	237.872,44
Promoción y Representación	704.260,60	0,00	0,00	704.260,60	572.568,01
Suscripciones y Afiliaciones	0,00	249.398,81	0,00	249.398,81	241.728,15
Otros Gastos de Adm.	0,00	376.479,14	0,00	376.479,14	815.698,36
Otros Gastos Operativos	13.909,47	21.068,61	0,00	34.978,08	73.680,09
Total al 31 de Dic. de 2018	36.983.524,28	15.710.883,18	26.179.849,84	78.874.257,31	68.393.045,46
Total al 31 de Dic. de 2017	33.828.091,16	13.590.559,23	20.974.395,06	68.393.045,46	

Firmado para su identificación con dictamen de fecha 30/01/2019

Dra. Norma F. Fehleisen
Contador Público (U.B.A.)
C.P.C.E.C.A.B.A. T°139 F°237

Herberto Juan Olmos Olmos
PRESIDENTE

Oportunidad Microfinanciera Latinoamericana S.A.

CUIT N°: 30-71065446-4 – I.G.J. N°: 12956, Libro 40

Ejercicio Económico N°: 11

Estados Contables Iniciados el 1° de Enero 2018


ANEXO N° 2 – Bienes de Uso


Al 31 de Diciembre de 2018

(Expresado en Pesos en moneda homogénea al 31-12-2018)

Descripción	Valor Inicial	Altas	Bajas	Valores al Cierre	Amortiz. al inicio	Bajas	Allicuota	Amortiz. del ejercicio	Amortiz. al Cierre	Valor Residual al 31/12/2018	Valor Residual al 31/12/2017
Muebles y Enseres	706.634,01	15.470,64	-	722.104,64	462.301,43	-	0,10	63.465,24	525.766,67	196.337,97	244.332,57
Equipos e Instalaciones	570.398,14	48.010,08	-	618.408,22	313.601,23	-	0,10	57.806,16	371.407,39	246.998,84	254.206,39
Vehículos	308.253,36	-	-	308.253,36	20.550,22	-	0,20	61.650,67	82.200,90	226.052,46	287.703,13
Software y Sistema de Microfinanzas	5.543.531,18	-	-	5.543.531,18	1.637.043,85	-	0,10	554.353,12	2.191.396,96	3.352.134,22	3.906.487,34
Equipos de Computación	1.287.311,10	177.206,53	-	1.464.517,63	1.134.007,92	-	0,20	114.727,54	1.248.735,46	215.782,16	153.303,70
Total	8.416.125,78	240.687,25	-	8.656.813,03	3.567.504,66	-	-	852.002,73	4.419.507,38	4.237.305,65	4.846.033,14

Firmado para su identificación con dictamen de fecha 30/01/2019


 Dra. Norma F. Fehleisen
 Contador Público (U.B.A.)
 C.P.C.E.C.A.B.A. T°139 F°237


 Heriberto Juan Olmos Olmos
 PRESIDENTE

INFORME DEL AUDITOR



Señores Directores de
Oportunidad Microfinanciera Latinoamericana S.A.
Domicilio legal: Tacuarí 119, 1er piso, dpto. A.
Ciudad Autónoma de Buenos Aires
C.U.I.T.: 30-71065446-4

En mi carácter de Contadora Pública independiente, informo el resultado de la auditoría que he realizado de los estados contables individualizados en el apartado 1. Los mismos han sido preparados y aprobados por el Directorio de Oportunidad Microfinanciera Latinoamericana S.A., en ejercicio de sus funciones. Mi tarea profesional consiste en emitir una opinión sobre los mismos.

1. ESTADOS CONTABLES AUDITADOS

- 1.1 Estados de situación patrimonial al *31 de diciembre de 2018*.
- 1.2 Estados de resultados por el ejercicio terminado el *31 de diciembre de 2018*.
- 1.3 Estado de evolución del patrimonio neto por el ejercicio finalizado el *31 de diciembre de 2018*.
- 1.4 Estados de flujo de efectivo por el ejercicio concluido el *31 de diciembre de 2018*.
- 1.5 Información complementaria del ejercicio concluido el *31 de diciembre de 2018*.

Las cifras y otra información correspondientes al ejercicio económico terminado el 31 de diciembre de 2017 son parte integrante de los estados contables mencionados precedentemente y se las presenta con el propósito de que se interpreten exclusivamente en relación con las cifras y con la información del ejercicio económico actual.

2. RESPONSABILIDAD DE LA DIRECCIÓN

En relación con los estados contables, La Dirección de Oportunidad Microfinanciera Latinoamericana S.A. es responsable de la preparación y presentación razonable de los estados contables adjuntos de conformidad con las normas contables profesionales argentinas, y del control interno que la dirección considere necesario para permitir la preparación de estados contables libres de incorrecciones significativas.

3. RESPONSABILIDAD DEL AUDITOR

Mi responsabilidad consiste en expresar una opinión sobre los estados contables adjuntos basada en mi auditoría. He llevado a cabo mi examen de conformidad con las normas de auditoría establecidas en la Resolución Técnica N° 37 de la Federación Argentina de Consejos Profesionales de Ciencias Económicas. Dichas normas exigen que cumpla los requerimientos de ética, así como que planifique y ejecute la auditoría con el fin de obtener una seguridad razonable de que los estados contables están libres de incorrecciones significativas.

Una auditoría conlleva la aplicación de procedimientos para obtener elementos de juicio sobre las cifras y la información presentadas en los estados contables. Los procedimientos seleccionados dependen del juicio del auditor, incluida la valoración de los riesgos de incorrecciones significativas en los estados contables. Al efectuar dichas valoraciones del riesgo, el auditor tiene en cuenta el control interno pertinente para la preparación y presentación razonable por parte de la entidad de los estados contables,

con el fin de diseñar los procedimientos de auditoría que sean adecuados en función de las circunstancias y no con la finalidad de expresar una opinión sobre la eficacia del control interno de la entidad. Una auditoría también incluye la evaluación de la adecuación de las políticas contables aplicadas y de la razonabilidad de las estimaciones contables realizadas por la dirección de la entidad, así como la evaluación de la presentación de los estados contables en su conjunto.

Considero que los elementos de juicio que he obtenido proporcionan una base suficiente y adecuada para mi opinión de auditoría.

4. DICTAMEN

En mi opinión, los estados contables detallados en el punto 1. presentan razonablemente, en sus aspectos significativos, la situación patrimonial de Oportunidad Microfinanciera Latinoamericana S.A. - OMLA - al 31 de diciembre de 2018, los resultados de sus operaciones, la evolución del patrimonio neto y del flujo de efectivo, por el ejercicio terminado en esa fecha, de acuerdo con normas contables profesionales.


5. INFORMACION ADICIONAL REQUERIDA POR DISPOSICIONES LEGALES


5.1 Con base en mi examen descripto en el punto 2., informo que los estados contables citados surgen de registros contables llevados en sus aspectos formales de acuerdo con normas legales.

5.2 Adicionalmente informo que, según surge de las registraciones contables al 31 de diciembre del 2018, las deudas devengadas a favor del Sistema Único de Seguridad Social, de acuerdo con las liquidaciones practicadas por la sociedad, ascienden a \$ 1.083.132; siendo las mismas no exigibles a esa fecha

5.3 He aplicado los procedimientos sobre prevención de lavado de activos y financiación del terrorismo, previstos en las correspondientes normas profesionales emitidas por el Consejo Profesional de Ciencias Económicas de la Ciudad Autónoma de Buenos Aires.

Buenos Aires, 30 de enero de 2019


Dra. Norma F. Fehleisen
Contador Público (U.B.A.)
C.P.C.E.C.A.B.A. T°139 F°237

 Profesional de Ciencias Económicas de la Ciudad Autónoma de Buenos Aires

Buenos Aires 19/03/2019 01 OT. 47 Legalización: N° 286316

LEGALIZAMOS, de acuerdo con las facultades otorgadas a este CONSEJO PROFESIONAL por las leyes 466 (Art. 2. inc. d y j) y 20.488 (Art. 21 inc. i) la actuación profesional de fecha 30/01/2019 referida a BALANCE de fecha 31/12/2018 perteneciente a OPDRT. MICROFINANC. LATINOAM. S.A. 30-71065446-4 para ser presentada ante y declaramos que la firma inserta en dicha FEHLEISEN NORMA FERNANDA CP T° 0139 F° 237 que se han efectuado los

actuación se corresponde con la que el Dr. tiene registrada en la matrícula controles de matrícula vigente y control formal de dicha actuación profesional de conformidad con lo previsto en la Res. C. 236/88, no implicando estos controles la emisión de un juicio técnico sobre la tarea profesional, y que firma en carácter de socio de

LA PRESENTE LEGALIZACION NO ES VALIDA SI CARECE DEL SELLO Y FIRMA DEL SECRETARIO DE LEGALIZACIONES.

Soc. T° F°

 Dr. DANIEL L. ZUNINO

N° H 2871922