



**Omla**

tu oportunidad

**OPORTUNIDAD MICROFINANCIERA LATINOAMERICANA S. A.**

**- OMLA S. A. -**

**Memoria y Estados Contables al 31 de Diciembre del 2.016**

**conjuntamente con Informe del Auditor**



**Omla**  
tu oportunidad

**Memoria y Estados Contables al 31 de Diciembre del 2.016**

**Indice:**

- **Memoria del Directorio**
- **Información General de la Sociedad**
- **Situación Patrimonial**
- **Estado de Resultados**
- **Estado de Evolución del Patrimonio Neto**
- **Estado de Flujo de Efectivo**
- **Notas**
- **Anexos**
- **Informe del Auditor**

## **MEMORIA CORRESPONDIENTE AL EJERCIO COMERCIAL FINALIZADO EL 31 DE DICIEMBRE DEL 2016**

### **INTRODUCCION**

La presente memoria fue elaborada por el presidente del Directorio para los accionistas de Oportunidad Microfinanciera Latinoamericana OMLA SA, con el propósito de informar los resultados de la gestión 2016.

### **ANTECEDENTES**

El presente informe presenta los resultados obtenidos durante la gestión 2016 y realiza un comparativo con la gestión 2015. La gestión 2016, se caracterizó por la presencia de un entorno económico con alta inflación en conjunto con una situación de iliquidez para el crecimiento de cartera. Si bien el último trimestre la iliquidez fue superada, el tiempo restante no fue suficiente para revertir el incremento de costos que se presentó durante los primeros tres trimestres del año.

En el año 2016 se presentaron aspectos muy importantes: 1) La compra de la empresa de microfinanzas FIS – EMPREDA, lo cual permitió un crecimiento en cartera, clientes y número de agencias; 2) La transferencia de acciones de OMLA LLC a los socios como personas físicas; y 3) El aporte de nuevo capital; 4) La incorporación de un nuevo financiador internacional y uno nuevo nacional.

### **ENTORNO**

La economía argentina se caracterizó por un año de profundas reformas económicas para dejar atrás la política económica distorsiva del anterior gobierno. Sin embargo esas reformas no fueron suficientes para mejorar los indicadores económicos, lo que generó una recesión en el crecimiento de la economía.

### **COMPETENCIA**

En lo referente a la competencia, el año 2016 la información fue muy escasa debido a que la Red Argentina de Microfinanzas (RADIM) no procesó este tipo de información. En términos generales se puede concluir que fue un año de estancamiento para la industria ya que los problemas de iliquidez afectaron a las entidades competidoras. En términos de calidad de cartera, fue un año normal ya que no se presentaron mayores problemas en la cobranza de los créditos. El hecho más importante fue la compra de la institución EMPREDA por parte de nuestra entidad. También fue importante el crecimiento de las microfinanzas estatales sobre todo por parte del Banco Provincia y del Banco Ciudad.

### **CARTERA ACTIVA**

La cartera activa para OMLA estuvo estancada durante los tres primeros trimestres, este estancamiento no se presentó por falta de demanda, sino fue por la iliquidez. El último trimestre se presentó un crecimiento de la cartera, tanto por el incremento en las agencias así como la compra de la cartera de FIS - EMPREDA. Para constituir esta cartera, en la gestión se realizaron 2.727, desembolsos por un monto de AR\$ 55.947.803.

En la gestión 2016, la cartera creció en +104.23%, pasando de ARS\$ 18.601.631 a ARS\$ 37.989.383. Por definición nuestra cartera se orienta en su totalidad a las

microempresas, siendo el destino de los mismo en un 82,4% capital de operaciones, un 12,6% capital de inversión y un 5% vivienda.

Por rubros de la microempresa un 51,7% se dedica a actividades relacionadas con el comercio, un 27,6% a actividades de producción, un 11,9% a actividades de servicios y un 3,4% a actividades agropecuarias.

### **CARTERA EN MORA**

Si bien la cartera en mora tuvo sus altibajos en el transcurso de la gestión fue un año normal pese a la incertidumbre del entorno. La mora mayor a un día a fin de año cerró en un 3,6%.

### **CLIENTES**

Al cierre de gestión contamos con 2.819 clientes que reciben 2.752 préstamos utilizando las metodologías de crédito individual y grupo solidario. Nuestra entidad, incrementó 1.249 clientes y 1.334 préstamos, este crecimiento se debe principalmente a la incorporación de nuevos clientes procedentes de las nuevas agencias.

### **EQUIPO DE TRABAJO**

Nuestros recursos humanos creció en 21 personas todos ellos en el área de personal de campo en agencias. La cultura institucional basada en la calidad total y en Empresa microfinanciera de excelencia se enraizó en el personal, para ello se realizaron varios talleres y cursos de cultura institucional.

La estructura comercial fue fortalecida con la creación de dos cargos de sub gerencia comercial (Encargados regionales de crédito); siendo asignada una persona para Buenos Aires y otra para el Norte Argentino (NOA).

En el área comercial se perfeccionaron los instrumentos de evaluación económica y de voluntad de pago y las normas crediticias fueron adaptadas dos veces en el año.

### **PRODUCTOS Y SERVICIOS**

En la gestión adecuamos a las necesidades de nuestros clientes los productos de microcrédito poniendo a su disposición 21 variaciones de productos especializados.

También se consolidó el servicio de seguro de saldo deudor y gastos funerarios. Se implementó un nuevo servicio de seguro quirúrgico y descuento en farmacias.

Como complemento a los servicios financieros realizamos capacitación a nuestros clientes en educación financiera y en aspectos relacionados a gestión y liderazgo para los clientes de grupos solidarios.

### **PRODUCTIVIDAD**

Dados el crecimiento en cartera y clientes, la productividad mejoró básicamente por las economías de escala conseguidas en la gestión.

Comparativamente con la gestión 2015: (1) se realizaron 278 préstamos más que en la anterior gestión; (2) Se incrementó la productividad de clientes por asesor; (3) se incremento la productividad de clientes por funcionario en un monto de 3 operaciones; (4) Se incremento la cartera por asesor en AR\$ 190.887; (5) Se incrementó la cartera por funcionario en AR\$ 124.836



### **INGRESOS FINANCIEROS**

En términos financieros la estrategia de nuestra entidad fue el de enfrentar el incremento de la inflación mediante el incremento de ingresos. Los ingresos subieron en un 40,46% al pasar de ARS\$ 13.969.801 a ARS\$.19.322.310 debido a la incorporación de nueva cartera a partir del mes de octubre.

### **OTROS INGRESOS**

En la gestión generamos AR\$ 1.665.542 provenientes de otros ingresos que corresponden al cobro por seguros en un 37,37% de este monto y el restante 62.63% es una ganancia por inversiones procedente de la compra de FIS-EMPRENDA.

### **GASTOS FINANCIEROS**

Los gastos financieros tuvieron un incremento del 61,8% respecto a la gestión anterior, esta subida respondió principalmente al incremento del costo financiero reflejado en la tasa de referencia BADLAR.

### **PREVISIONES POR INCOBRABILIDAD**

En la gestión 2016 se provisionó ARS\$ 672.773, estos gastos son coherentes con nuestra filosofía de prudencia financiera, ya que responden a una previsión genérica a nuestra cartera. OMLA tiene provisiones por incobrables por ARS\$ 1.329.628, este monto representa un 97,24% del total de cartera en mora mayor a un día y un 3,51% de la cartera total.

### **GASTOS POR MANTENIMIENTO DE VALOR**

En la presente gestión, por primera vez, asumimos pasivos en moneda extranjera y en UVA (Unidad de Valor Adquisitivo). Estos pasivos nos generaron un gasto de mantenimiento de AR\$ 304.929.

### **GASTOS ADMINISTRATIVOS**

En el comparativo anual entre las gestiones 2015 y 2016, Los gastos administrativos totales aumentaron en un 35,35% respondiendo a los niveles inflacionarios del país.

Nuestra actividad es intensiva en mano de obra por lo cual el gasto de personal es el 77,93% de los gastos totales. Esta cuenta tuvo un incremento del 27,88% respondiendo a los incrementos salariales establecidos por ley.

### **IMPUESTOS**

Los impuestos a los que está sujeta nuestra entidad por su figura legal de sociedad anónima (IVA, IB, IG, Impuestos Municipales, Impuesto al crédito y débito bancario e impuestos a los sellos) llegó a una suma de AR\$ 3.148.981, representando un 23,71% de los gastos administrativos y un 16,14% de los gastos totales (administrativos, mas financieros, mas provisiones por incobrables, mas mantenimiento de valor).

### **UTILIDAD NETA**

El resultado final arrojó una utilidad siendo superior a la gestión 2015, llegando a un monto de AR\$ 1.158.821.

### **ACTIVOS**

El activo total cerró en ARS\$ 48.103.117, mayor en 22,69% respecto a la gestión 2015. La composición del activo muestra que el 77,85% corresponde a la cartera bruta, el 19,81% está constituido por otros activos productivos (disponibilidades y activos fijos) y el restante 2,34% está constituido por el activo no productivo.



**PASIVOS**

El pasivo aumentó en 87.34% con respecto al año anterior, cerrando en un valor de AR\$ 31.683.160. El 86.05% de este pasivo son deudas con entidades financieras (obtenidas en su totalidad para cartera de créditos); el 3,65% son los intereses devengados de por deudas financieras y el restante 10.29% son otras cuentas por pagar. Las deudas financieras están diversificadas en ocho entidades siendo la de mayor concentración del 28,22%.

**PATRIMONIO**

El patrimonio incrementó como resultado de la utilidad neta positiva y de la capitalización por parte de los accionistas. El incremento porcentual fue de 250.2% y el monto de cierre es de AR\$ 16.419.987.

**APALANCAMIENTO**

Dados el nivel de pasivos y de patrimonio, OMLA tiene un índice de apalancamiento (Pasivo total entre patrimonio) de 1.93 veces, lo cual muestra un índice de muy buena solvencia.

**CONCLUSIONES**

El Directorio considera que la gestión 2016 fue positiva para la empresa pese a un entorno económico negativo por la presencia de una alta inflación y con limitados recursos para obtener pasivos. Pese a ello los resultados comerciales, financieros y de impacto social de nuestra entidad fueron satisfactorios.

Las perspectivas de la entidad para la siguiente gestión son las de consolidar las agencias nuevas, por lo cual proyectamos un crecimiento de nuestra cartera de un 35% para lo cual necesitamos levantar nuevos pasivos. Así mismo para la gestión introduciremos nuevos servicios de giros nacionales, tarjetas pre pagas y desembolsos de crédito en terceras entidades. En términos sociales masificaremos el seguro de salud y educación financiera e introduciremos metodologías de evaluación social.

Internamente continuaremos inculcando la calidad total que es la base de nuestra cultura, continuaremos con la capacitación en evaluación económica y de voluntad de pago, fortaleceremos nuestra área de cobranza y seguimiento a mora, especializaremos a asesores de crédito en créditos para la pequeña empresa y retomaremos con mayor frecuencia las auditorias internas.

La entidad se encuentra preparada para este nuevo crecimiento tanto en términos comerciales (equipo de trabajo y productos financieros) y también financiera con una solvencia institucional adecuada para el reto de la gestión 2017.



**Herberto Juan Olmos Olmos**  
Presidente del Directorio





# Omla

tu oportunidad

---

**Razón Social:** Oportunidad Microfinanciera  
Latinoamericana Sociedad Anónima

---

**Domicilio Legal:** Tacuari N° 119, 1° A -  
Ciudad Autónoma de Buenos Aires - Argentina

---

**Actividad Principal:** Servicios Financieros para PYMES,  
Microempresas e Individuos.

---

**C.U.I.T. N°:** 30-71065446-4

---

**Ejercicio Económico N°:** 9

---

**Estados Contables:** Iniciado el 1 de Enero de 2016, presentados en  
forma comparativa con el ejercicio anterior.

---

**Fecha de Inscripción en el Registro  
Público de Comercio:** 1 de Julio de 2008

---

**Número de Inscripción en la  
Inspección General de Justicia:** 12956 Libro 40

---

**Finalización del Plazo de Duración:** 13 de Junio 2107

---

## Composición del Capital

Cantidad	Clases	Valor Nominal	Votos	Suscrito	Integrado
7.012.670	Acciones Ordinarias	1	1	7.012.670	7.012.670

# Oportunidad Microfinanciera Latinoamericana S.A.

CUIT N°: 30-71065446-4 – I.G.J. N°: 12956, Libro 40

Ejercicio Económico N°: 9

Estados Contables Iniciados el 1° de Enero 2016

## Estado de Situación Patrimonial

Al 31 de Diciembre de 2016

(Expresado en Pesos)

Descripción	2016	2015
<b>ACTIVO</b>		
<b>Activo Corriente</b>		
Disponibilidades (Notas 1.5.a y 2.1)	6.175.754,28	531.495,78
Inversiones Corto Plazo	0,00	0,00
Cartera (Notas 1.5.c y 2.2)	37.331.168,27	18.783.471,86
Otras Cuentas por Cobrar (Notas 1.5.d y 2.3)	244.514,70	384.052,30
<b>Total Activo Corriente</b>	<b>43.751.437,25</b>	<b>19.699.019,94</b>
<b>Activo No Corriente</b>		
Participación Sociedades - Acciones (Nota 1.5.e y 2.4)	539.842,46	
Bienes de Uso (Notas 1.5.f y 2.4) y (Anexo 2)	1.685.052,26	1.902.055,55
<b>Total Activo No Corriente</b>	<b>2.224.894,72</b>	<b>1.902.055,55</b>
<b>TOTAL ACTIVO</b>	<b>45.976.331,97</b>	<b>21.601.075,49</b>
<b>PASIVO</b>		
<b>Pasivo Corriente</b>		
Obligaciones con Entidades de Financiamiento Corto Plazo (Notas 1.5.g y 2.5)	12.781.228,60	5.337.288,34
Cargas Fiscales (Notas 1.5.h y 2.6)	956.628,46	1.571.950,17
Remuneraciones y Cargas Sociales (Notas 1.5.i y 2.7)	622.625,68	342.030,22
Otras Cuentas por Pagar (Notas 1.5.j y 2.8)	14.024,89	357.242,36
Previsiones por Pasivos Contingentes (Nota 2.10)	1.209.626,77	0,00
<b>Total Pasivo Corriente</b>	<b>15.584.134,40</b>	<b>7.608.511,09</b>
<b>Pasivo No Corriente</b>		
Obligaciones con Entidades de Financiamiento Largo Plazo (Notas 1.5.k y 2.9)	13.972.240,10	9.303.769,93
<b>Total Pasivo No Corriente</b>	<b>13.972.240,10</b>	<b>9.303.769,93</b>
<b>TOTAL PASIVO</b>	<b>29.556.374,50</b>	<b>16.912.281,02</b>
<b>PATRIMONIO NETO</b>	<b>16.419.957,47</b>	<b>4.688.794,47</b>
<b>TOTAL PASIVO Y PATRIMONIO</b>	<b>45.976.331,97</b>	<b>21.601.075,49</b>

Firmado para su identificación con dictamen de fecha 27/01/2017

Dr. José Luis Álvarez  
Contador Público (U.B.A.)  
C.P.C.E.C.A.B.A. T°121 F°151

Herberto Juan Olmos Olmos  
PRESIDENTE



# Oportunidad Microfinanciera Latinoamericana S.A.

CUIT N°: 30-71065446-4 – I.G.J. N°: 12956, Libro 40

Ejercicio Económico N°: 9

Estados Contables Iniciados el 1° de Enero 2016


## Estado de Resultados

Al 31 de Diciembre de 2016

(Expresado en Pesos)

Descripción	2016	2015
Ingresos Financieros por Intereses y Comisiones	18.926.292,73	13.969.801,47
Ingresos Financieros por Inversiones	2.073.122,02	
<b>TOTAL INGRESOS</b>	<b>20.999.414,75</b>	<b>13.969.801,47</b>
Costos de Financiamiento (Anexo 1)	-5.954.048,69	-3.460.778,65
<b>INGRESO NETO</b>	<b>15.045.366,06</b>	<b>10.509.022,82</b>
Cargos por Incobrabilidad	-680.652,00	-319.127,77
<b>RESULTADO BRUTO</b>	<b>14.364.714,06</b>	<b>10.189.895,05</b>
Gastos de Comercialización (Anexo 1)	-9.663.447,05	-6.813.857,05
Gastos de Administración (Anexo 1)	-3.042.436,94	-2.755.215,24
<b>Resultado Neto del Ejercicio (Ganancia – Perdida)</b>	<b>1.658.830,07</b>	<b>620.822,76</b>
Impuesto a las Ganancias / Minima Presunta	-500.009,07	-221.530,56
<b>RESULTADO FINAL DEL EJERCICIO</b>	<b>1.158.821,00</b>	<b>399.292,20</b>

Firmado para su identificación con dictamen de fecha 27/01/2017



Dr. José Luis Álvarez  
Contador Público (U.B.A.)  
C.P.C.E.C.A.B.A. T°121 F°151



Herberto Juan Olmos Olmos  
PRESIDENTE

**Oportunidad Microfinanciera Latinoamericana S.A.**

CUIT N°: 30-71065446-4 – I.G.J. N°: 12956, Libro 40

Ejercicio Económico N°: 9

Estados Contables Iniciados el 1º de Enero 2016

## Estado de Evolución del Patrimonio

Al 31 de Diciembre de 2016  
(Expresado en Pesos)

Descripción	Aporte de los Propietarios		Resultados Acumulados				Total Patrimonio Neto al 31-dic-15	Total Patrimonio Neto al 31-dic-15	
	Capital Suscrito	Aportes Irrevocables	Total	Reserva Legal	Reserva Facultativa	Resultados Asignados	Total		
Saldo al Inicio del Ejercicio	5.746.913,00	0,00	5.746.913,00	5.868,92	0,00	-1.063.987,45	-1.058.118,53	4.688.794,47	4.289.502,27
Capitalización	1.265.757,00		1.265.757,00				0,00	1.265.757,00	0,00
Aportes Irrevocables		9.306.585,00	9.306.585,00				0,00	9.306.585,00	0,00
Reserva Facultativa				360.000,00		-360.000,00	0,00	0,00	0,00
Reserva Legal			0,00	19.964,61		- 19.964,61	0,00	0,00	0,00
Resultado del Ejercicio			0,00			1.158.821,00	1.158.821,00	1.158.821,00	399.292,20
<b>Total</b>	<b>7.012.670,00</b>	<b>9.306.585,00</b>	<b>16.319.255,00</b>	<b>25.833,53</b>	<b>360.000,00</b>	<b>-285.131,06</b>	<b>100.702,47</b>	<b>16.419.957,47</b>	<b>4.688.794,47</b>

Firmado para su identificación con dictamen de fecha 27/01/2017



**Dr. José Luis Álvarez**  
Contador Público (U.B.A.)  
C.P.C.E.C.A.B.A. T°121 F°151



**Herberto Juan Olmos Olmos**  
PRESIDENTE

## Oportunidad Microfinanciera Latinoamericana S.A.

CUIT N°: 30-71065446-4 – I.G.J. N°: 12956, Libro 40

Ejercicio Económico N°: 9

Estados Contables Iniciados el 1º de Enero 2016


# Estado de Origen y Aplicación de Fondos


Al 31 de Diciembre de 2016

(Expresado en Pesos)

Descripción	2015	2015
Efectivo al Inicio del Ejercicio	531.495,78	632.717,86
Efectivo al Cierre del Ejercicio	6.175.754,28	531.495,78
Disminución Neto del Efectivo	<b>5.644.258,50 -</b>	<b>101.222,08</b>
<b>Causas de la Variaciones del Efectivo</b>		
<b>Actividades de Operación</b>		
Ingresos	20.999.414,75	13.969.801,47
Gastos Financieros	-5.954.048,69 -	3.460.778,65
Perdidas por Incobrables	-680.652,00 -	319.127,77
Gastos de Administración	-3.042.436,94 -	2.755.215,24
Gastos de Comercialización	-9.663.447,05 -	6.813.857,05
Costos que no significan erogaciones(Amortizaciones)	241.560,60	240.730,60
Impuesto a las Ganancias del Ejercicio	-500.009,07 -	221.530,56
Variaciones por Cartera	-18.547.696,41 -	1.942.621,58
Variaciones por Otros Cuentas por Cobrar	139.537,60	722.463,13
Aumento por Otras Cuentas por Pagar	531.683,05	484.817,73
<b>Flujo de Efectivo de Actividades de Operación</b>	<b>-16.476.094,16 -</b>	<b>95.317,92</b>
<b>Actividades de Inversión</b>		
Altas o Bajas en Bienes de Uso	-24.557,31 -	83.448,88
Altas por Desarrollo de Software		
Disminución en Inversiones	-539.842,46	
<b>Flujo de Efectivo de Actividades de Inversión</b>	<b>-564.399,77 -</b>	<b>83.448,88</b>
<b>Actividades de Financiamiento</b>		
Aumento en Oblig. con Entidades de Financiamiento	12.112.410,43	77.544,72
Aumento por Aportes de Capital	10.572.342,00	
<b>Flujo de Efectivo de Actividades de Financiamiento</b>	<b>22.684.752,43</b>	<b>77.544,72</b>
<b>Total de Fondos Generados en el Ejercicio</b>	<b>5.644.258,50 -</b>	<b>101.222,08</b>

Firmado para su identificación con dictamen de fecha 27/01/2017

  
Dr. José Luis Álvarez  
Contador Público (U.B.A.)  
C.P.C.E.C.A.B.A. T°121 F°151

  
Herberto Juan Olmos Olmos  
PRESIDENTE

## **Oportunidad Microfinanciera Latinoamericana S.A.**

CUIT N°: 30-71065446-4 – I.G.J. N°: 12956, Libro 40

Ejercicio Económico N°: 9

Estados Contables Iniciados el 1° de Enero 2016

# **Notas a los Estados Contables**

Al 31 de Diciembre de 2016

(Expresado en Pesos)

## **Nota N° 1 – Normas y Criterios Contables y de Valuación**

A continuación se detallan las normas contables más relevantes utilizadas para la preparación de los estados contables.

### **1.1 Preparación y Presentación de Estados Contables**

Los Estados Contables de la Sociedad han sido preparados según las disposiciones de la Ley de Sociedades Comerciales y de acuerdo con normas contables vigentes. Atento a lo dispuesto por el Dto. N° 1269/02 los presentes Estados Contables no incluyen mecanismos de ajuste que contemplaron las variaciones en el poder adquisitivo de la moneda anteriores. A la fecha de aprobación de los presentes Estados Contables se encuentra vigente el Dto. N° 664/03 que impide su ajuste a fin de reconocer los efectos que la ley 25.561 produjo sobre los mismos. La falta de aplicación de las normas que contemplan los efectos de la inflación en los Estados Contables, en aplicación de la R.T. 39 de la FACPCE, no producen variación significativa sobre los valores contenidos en los presentes Estados Contables.

La presentación de los Estados Contables ha sido encuadrada en las disposiciones de la Res.7/2005 de la Insp. Gral. de Justicia de la Cap. Federal y las Res Técnicas 8 y 9 de la F.A.C.P.C.E.

### **1.2 Estimaciones Contables**

La preparación de los estados contables requiere que la gerencia de OMLA realice estimaciones y suposiciones que afectan la exposición de los activos y pasivos, así como los montos de ingresos y gastos del ejercicio; debido entre otras causas, a que no es posible determinar con certeza los efectos reales que se producirá en el futuro contexto económico; como por ejemplo, la previsión por riesgo de incobrabilidad, las depreciaciones a valor recuperable de los activos, etc.

### **1.3 Notas y Anexos**

Las notas y anexos que se acompañan, forman parte integral de los estados contables.

### **1.4 Valuación de Activos y Pasivos en Moneda Extranjera**

Las operaciones realizadas en moneda extranjera se expresan en Pesos al tipo de cambio oficial del Banco de la Nación Argentina vigente al cierre del ejercicio.

### **1.5 Políticas Contables**

A continuación se detallan las políticas contables de mayor importancia utilizadas en la preparación de los estados contables.

**a) Disponible**

En este rubro se agrupan y se registran las cuentas de caja y bancos a su valor nominal al 31 de diciembre de 2015.

**b) Inversiones Corto Plazo**

Los plazos fijos constituidos con motivo de los distintos préstamos obtenidos de FONCAP fueron cedidos, endosados y se encuentran en poder de dicho organismo, por tanto su valor ha sido descontado del valor de la deuda que se mantiene con ellos.

**c) Cartera**

Este rubro corresponde a los préstamos otorgados a los clientes, la cartera vigente y vencida ha sido valuada a su valor residual. Para el cálculo de las provisiones de cartera (deducidas del activo para deudores incobrables) se establecen por lo general dos tipos: la previsión genérica que es el 3,5% de la cartera activa total y la previsión específica que se calcula sobre el saldo del crédito ante la falta de pago por parte de los clientes; el nivel final de provisiones será el que resulte mayor entre las previsión genérica y específica.

A continuación se presenta el detalle de provisiones específicas de acuerdo a los días de mora:

Categoría	Denominación	Días en Mora	Previsión
A	Normales	Entre 1 y 30 días	0,00%
B	Problemas Potenciales	Entre 31 y 60 días	5,00%
D	Deficientes	Entre 61 y 90 días	20,00%
F	Dudosos	Entre 91 y 180 días	40,00%
H	Irrecuperables	Mayor 180 días	100,00%

**d) Otras Cuentas por Cobrar**

En este rubro se registran los anticipos a proveedores por bienes y servicios, impuesto al crédito bancario, anticipo a las ganancias y ganancia mínima presunta, cuotas de créditos pagadas en Pago Fácil y Rapi Pago, importes entregados en garantía y otros activos valuados en base a la suma de dinero entregada en la fecha de constitución.

**e) Participación Sociedades - Acciones**

En el ejercicio la empresa adquirió el paquete mayoritarios de FIS Empresa Social S.A. y recibió el aporte de acciones de Infocred S.A., este rubro representa dicha participación y se encuentra valuada bajo la metodología de Valor Patrimonial Proporcional (método de la participación), de acuerdo a lo establecido por la R.T.21 art.2.5.2 de la FACPCE

**f) Bienes de Uso**

Los bienes de uso están valuados a su costo de adquisición, menos la depreciación acumulada que es calculada por el método de línea recta, aplicando tasas anuales suficientes para extinguir los valores al final de su vida útil, el valor contable de los bienes de uso, en su conjunto, no supera los valores de mercado.

**g) Obligaciones con Entidades de Financiamiento Corto Plazo**

En este rubro las cuentas se valúan en función al valor nominal de los desembolsos recibidos más los intereses devengados al cierre de cada ejercicio.

**h) Cargas Fiscales**

En este rubro se registra el Impuesto al Valor Agregado (IVA), Ingresos Brutos, SI.CO.RE pendientes de pago al cierre del año, el Impuesto a la Ganancia Mínima Presunta (IGMP) y el Impuesto a las Ganancias. También en este rubro se incluyen los planes de pago generados en "Mis facilidades" de AFIP pendientes de pago al cierre del año.

**i) Remuneraciones y Cargas Sociales**

En este rubro se registran los sueldos y salarios devengados pendientes de pago a favor de los empleados de la empresa, también se registran las cargas sociales devengadas pendientes de pago correspondientes al último mes del año.

**j) Otras Cuentas por Pagar**

En este rubro se registran acreedores por compra de bienes y otros servicios por pagar, pagos parciales de cartera y otras deudas valuados en función al valor nominal de los pagos recibidos en su fecha de constitución.

**k) Obligaciones con Entidades de Financiamiento Largo Plazo**

Corresponde a los préstamos recibidos con plazos mayores a un año de entidades de financiamiento dentro y fuera del territorio de la nación. En este rubro las cuentas se valúan en función al valor nominal de los desembolsos recibidos más los intereses devengados al cierre de cada ejercicio.

**l) Patrimonio Neto**

La sociedad registra el patrimonio en función del capital registrado en la Inspección General de Justicia, los aumentos decididos por asamblea y a los aportes irrevocables para futuros aumentos de capital, con variaciones sufridas por el resultado del ejercicio.

Firmado para su identificación con dictamen de fecha 27/04/201



**Dr. José Luis Álvarez**  
Contador Público (U.B.A.)  
C.P.C.E.C.A.B.A. T°121  
F°151



**Herberto Juan Olmos Olmos**  
PRESIDENTE

## Oportunidad Microfinanciera Latinoamericana S.A.

CUIT N°: 30-71065446-4 – I.G.J. N°: 12956, Libro 40

Ejercicio Económico N°: 9

Estados Contables Iniciados el 1º de Enero 2016

### Nota N° 2 – Composición y Evolución de los Principales

A continuación se detalla la composición de los rubros expuestos en nuestros estados financieros:

#### 2.1 Disponibilidades

El rubro disponible al 31 de diciembre de 2016 está compuesto por los saldos de las cuentas bancarias y en las cajas de las sucursales:

##### Disponibilidades

Descripción	2016	2015
Caja	1.223.757,06	271.084,21
Banco Galicia	85.020,46	160.268,45
Banco Ciudad	2.518,44	1.403,09
Banco Provincia	4.490,65	3.294,60
Banco Patagonia	3.872.144,50	80.793,86
Banco Santander Rio S.A.	19.167,04	1.196,41
Banco Mas Ventas S.A.	3.257,61	13.455,16
Banco CMF S.A.	1.698,52	
Recaudaciones a Depositar	963.700,00	
<b>Total Disponibilidades</b>	<b>6.175.754,28</b>	<b>531.495,78</b>

#### 2.2 Cartera

La composición de cartera al 31 de diciembre de 2016 es la siguiente:

##### Cartera

Descripción	2016	2015
Cartera Vigente con Fondos de FONCAP	5.586.145,50	8.992.749,18
Cartera Vigente con Fondos de OMLA, LLC	0,00	0,00
Cartera Vigente con Fondos de Banco Galicia	909.455,76	905.221,90
Cartera vigente con Fondos de Fuerza Solidaria	0,00	0,00
Cartera Vigente con Fondos de Banco Ciudad	3.098.223,98	1.348.297,72
Cartera vigente con Fondos de Banco Patagonia	0,00	0,00
Cartera Vigente con Fondos de Oikocredit	4.138.770,47	1688196,02
Cartera Vigente con Fondos de Mas Ventas	119.794,57	276105,8105
Cartera Vigente con Fondos Propios	24.136.993,12	5.391.060,37
<b>Cartera Activa</b>	<b>37.989.383,40</b>	<b>18.601.631,00</b>
Productos Devengados de Cartera	965.956,44	626.787,26
Créditos en Cobro Judicial		168.882,00

Menos:		
Cobros en tránsito a imputar	-294.543,39	
Previsión para Incobrabilidad de Cartera (Nota - 1.5 - c)	-1.329.628,18	-613.828,40
<b>Total CREDITOS NETOS</b>	<b>37.331.168,27</b>	<b>18.783.471,86</b>

### 2.3 Otras Cuentas por Cobrar

La composición del rubro otras cuentas por cobrar al 31 de diciembre de 2016 es la siguiente:

#### Otras Cuentas por Cobrar

Descripción	2016	2015
Anticipos por Compras de Bienes y Servicios	1.632,01	9.249,60
Anticipos al Personal	2.348,56	3.899,26
Indemnizaciones por Sinistros		124.487,65
Alquileres Pagados por Anticipado	20.210,00	16.700,08
Impuesto a los Débitos y Créditos - 35%	89.970,76	30.761,28
Anticipo impuesto a la Ganancia Mínima Presunta		133.508,55
Anticipo de Impuesto a las Ganancias		-
Créditos con Agentes de Cobro	61.912,81	15.269,97
Importes Entregados en Garantía	55.400,00	48.900,00
Otros Activos - Inventarios	13.040,56	1.275,91
<b>Total Otras Cuentas por Cobrar</b>	<b>244.514,70</b>	<b>384.052,30</b>

### 2.4 Inversiones

La composición del rubro Inversiones al 31 de Diciembre del 2016 es la siguiente:

Descripción	2016	2015
FIS EMPRESA SOCIAL S.A.	473.257,46	
INFOCRED S.A.	66.585,00	
<b>Total Inversiones</b>	<b>539.842,46</b>	<b>0,00</b>

### 2.5 Obligaciones con Entidades de Financiamiento

La composición del rubro obligaciones con entidades de financiamiento corto plazo al 31 de diciembre de 2016 es la siguiente:

#### Obligaciones con Entidades de Financiamiento Corto Plazo

Descripción	2016	2015
Préstamo de FONCAP		
Valor Bruto del Préstamo	5.384.589,07	2.421.133,77
Plazos Fijos Cedidos	- 929.619,59	- 937.324,33
Préstamo Neto FONCAP	4.454.969,48	1.483.809,44
Préstamo de Banco Galicia	1.375.000,00	875.000,00
Préstamo de OMLA, LLC		226.800,00



Préstamo de Banco Ciudad	1.314.162,08	514.374,77
Préstamo de AlterFin		
Préstamo de Oikocredit	421.880,00	421.880,00
Préstamo de Banco Masventas	141.723,98	132.718,51
Préstamo de Soluciones Rurales	2.081.818,10	
Préstamos Entes Privados	1.834.028,80	1.133.058,32
Intereses Devengados FONCAP	79.993,10	186.430,35
Intereses Devengados Banco Galicia	1.817,80	10.694,43
Intereses Devengados OMLA,LLC	-	44.830,00
Intereses Devengados Banco Ciudad	74.258,10	19.790,45
Intereses Devengados AlterFin	49.676,67	-
Intereses Devengados Oikocredit	663.341,31	285.500,70
Intereses Devengados Banco Masventas	992,06	2.401,37
Intereses Devengados Soluciones Rurales	58.020,45	
Intereses Devengados Entes Privados	229.546,67	-
<b>Total Obligaciones con Entidades de Financiamiento Corto Plazo</b>	<b>12.781.228,60</b>	<b>5.337.288,34</b>

## 2.6 Cargas Fiscales

La composición del rubro cargas fiscales al 31 de diciembre de 2016 es la siguiente:

### Cargas Fiscales

Descripción	2016	2015
Impuesto al Valor Agregado (IVA)	355.077,22	204.934,86
Retención Impuesto al Valor Agregado (IVA)	32.956,02	11.698,82
Ingresos Brutos a Pagar	153.605,14	90.510,18
Impuesto a la Ganancia Mínima Presunta (IGMP)	-	221.530,56
Impuesto a las Ganancias	492.353,00	-
Anticipos Ingresados por Impuesto a Ganancias	- 164.289,14	
Deuda Impositiva y Recursos Seguridad Social	86.926,22	1.043.275,75
<b>Total Cargas Fiscales</b>	<b>956.628,46</b>	<b>1.571.950,17</b>

## 2.7 Remuneraciones y Cargas Sociales

La composición del rubro remuneraciones y cargas sociales al 31 de diciembre de 2016 es la siguiente:

### Remuneraciones y Cargas Sociales

Descripción	2016	2015
Aportes de Seguridad Social	73.074,74	59.462,59
Retención Laboral Ley 19032	19.929,47	16.217,07
Aportes de Obra Social	22.789,82	17.407,07
Retención Laboral Cuotas Sindicales S.E.C.	14.326,55	10.811,38
Retención Laboral Cuotas Sindicales F.A.F.C.Y.S.	3.581,63	2.702,85
Contribuciones de Seguridad Social	112.933,68	91.896,73

Contribuciones de Obra Social	42.979,65	32.434,15
Carga Patronal A.R.T.	7.070,97	4.728,09
Carga Patronal I.N.A.C.A.P.	1.806,56	1613,1
Seguro de vida S.U.S.S.	198,07	123,38
Sueldos, Salarios por Pagar	17.829,32	23.267,22
Previsión para Indemnizaciones	306.105,22	81366,59
<b>Total Remuneraciones y Cargas Sociales</b>	<b>622.625,68</b>	<b>342.030,22</b>

## 2.8 Otras Cuentas por Pagar

La composición del rubro otras cuentas por pagar al 31 de diciembre de 2016 es la siguiente:

### Otras Cuentas por Pagar

Descripción	2016	2015
Acreedores por Compra de Bienes y Servicios	14.024,89	35.290,70
Fallas de Caja Sobrante		
Cobros adelantados		321.951,66
<b>Total Otras Cuentas por Pagar</b>	<b>14.024,89</b>	<b>357.242,36</b>

## 2.9 Obligaciones con Entidades de Financiamiento Largo Plazo

La composición del rubro obligaciones con entidades de financiamiento de largo plazo al 31 de diciembre de 2016 es la siguiente

### Obligaciones con Entidades de Financiamiento Largo Plazo

Descripción	2016	2015
Préstamo de FONCAP	2.310.036,00	6.570.098,42
Préstamo de Banco Galicia	750.000,00	
Préstamo de Banco Ciudad	2.210.861,00	778.839,92
Préstamo de Oikocredit	4.537.510,00	1.265.640,00
Préstamos de OMLA LLC	-	511.500,00
Préstamo de Alterfin		
Valor Bruto del Préstamo	4.885.909,10	
Monto en Aforo	- 738.333,00	
Prestamo Neto	4.147.576,10	
Préstamos de Banco Masventas	-	141.723,98
Préstamos de Entes Privados	16.257,00	35.967,61
Intereses Devengados Entes Privados		
<b>Total Obligaciones con Entidades de Financiamiento Largo Plazo</b>	<b>13.972.240,10</b>	<b>9.303.769,93</b>

## 2.10 Previsión por Pérdidas en Participación Sociedades Art. 33 Ley 19.550

La composición de esta previsión al 31 de diciembre de 2016 corresponde al pago deudas que OMLA S.A. asumió con motivo de la adquisición y posterior reducción de capital social de FIS Empresa Social S.A.. El monto de deudas financieras de esa empresa a la fecha indicada se compone de la siguiente

Descripción	2016	2015
Prestamo Banco Galicia	379.324,70	-
Prestamo Banco Interamericano de Desarrollo	830.302,07	-
<b>Total Obligaciones con Entidades de Financiamiento de FIS Empresa Social S.A.</b>	<b>1.209.626,77</b>	<b>0,00</b>

## 2.11 Transcripción de registros en libros contables

La empresa tomo la opción de llevar sus registros legales en soporte magnético, en tal sentido todas sus operaciones se encuentran registradas en dichos soportes; al 31 de diciembre de 2016 aún se encontraba pendiente de aprobación en la IGJ el correspondiente pedido de autorización para el almacenamiento de registros contables mediante medios magnéticos. Por tal situación, la sociedad ha continuado transcribiendo sus operaciones en los registros del Libro Diario e Inventario y Balances, los cuales son llevados de acuerdo con las normales legales vigentes.

Firmado para su identificación con dictamen de fecha 27/01/2017



**Dr. José Luis Álvarez**  
Contador Público (U.B.A.)  
C.P.C.E.C.A.B.A. T°121 F°151



**Herberto Juan Olmos Olmos**  
PRESIDENTE

**Oportunidad Microfinanciera Latinoamericana S.A.**

CUIT N°: 30-71065446-4 – I.G.J. N°: 12956, Libro 40

Ejercicio Económico N°: 9

Estados Contables Iniciados el 1° de Enero 2016

**ANEXO N° 2 – Bienes de Uso**

Al 31 de Diciembre de 2016

[Expresado en Pesos]

Descripción	Valor Inicial	Altas	Bajas	Valores al Cierre	Amortiz. al Inicio	Bajas	Alicueta	Amortiz. del ejercicio	Amortiz. al Cierre	Valor Residual de la Gestión 2015	Valor Residual de la Gestión 2016
Muebles y Enseres	128.934,65	5.377,76	-	134.312,41	61.785,84	-	10%	13.721,49	75.507,33	58.805,08	67.148,81
Equipos e Instalaciones	132.570,70	3.965,34	-	136.536,04	44.015,15	-	10%	13.582,03	57.597,18	78.938,86	88.555,55
Software y Sistema de Microfinanzas	1.866.539,94	-	-	1.866.539,94	186.654,00	-	10%	186.654,00	373.308,00	1.493.231,94	1.679.885,94
Equipos de Computación	227.198,77	15.214,21	-	242.412,98	160.733,52	-	20%	27.603,08	188.336,60	54.076,38	66.465,25
<b>Total</b>	<b>2.355.244,06</b>	<b>24.557,31</b>	<b>-</b>	<b>2.379.801,37</b>	<b>453.188,51</b>	<b>-</b>		<b>241.560,60</b>	<b>694.749,11</b>	<b>1.685.052,26</b>	<b>1.902.055,55</b>

Firmado para su identificación con dictamen de fecha 27/01/2017



Dr. José Luis Álvarez  
Contador Público (U.B.A.)  
C.P.C.E.C.A.B.A. T°121 F°151



Herberto Juan Olmos  
PRESIDENTE

## Oportunidad Microfinanciera Latinoamericana S.A.

CUIT N°: 30-71065446-4 – I.G.J. N°: 12956, Libro 40

Ejercicio Económico N°: 9

Estados Contables Iniciados el 1° de Enero 2016

### ANEXO 1 - Información Requerida por el Art. 64, Inc. b) de la Ley 19550

Al 31 de Diciembre de 2015

(Expresado en Pesos)

Descripción	Gastos Comercializ.	Gastos Administración	Gastos Financieros	Total 2016	Total 2015
Gastos Financieros	0,00	0,00	5.573.188,29	5.573.188,29	3.459.891,85
Diferencias de Cambio	0,00	0,00	326.076,17	326.076,17	886,80
Comisiones Serv. Operación y Comisiones	622.392,12	0,00	0,00	622.392,12	
Sueldos y Cargas del Personal	6.193.533,39	1.686.280,08	0,00	7.879.813,47	6.162.087,91
Servicios Contratados	339.279,31	0,00	0,00	339.279,31	66.925,79
Honorarios Profesionales	0,00	168.905,00	0,00	168.905,00	25.000,00
Seguros	0,00	168.034,26	0,00	168.034,26	133.389,04
Comunicaciones	188.043,75	51.197,66	0,00	239.241,41	173.916,26
Pasajes, Viáticos y Otros	82.494,25	0,00	0,00	82.494,25	16.421,18
Impuesto a los Ingresos Brutos	1.344.534,19	0,00	0,00	1.344.534,19	933.985,92
Otros Impuestos	0,00	636.751,29	0,00	636.751,29	850.003,61
Intereses y Recargos por Impuestos	0,00	0,00	54.784,23	54.784,23	34663,98
Mantenimiento y Reparaciones	30.506,71	8.305,90	0,00	38.812,61	19.218,08
Amortizaciones	189.866,63	51.693,97	0,00	241.560,60	240.730,60
Alquileres	269.414,08	73.351,92	0,00	342.766,00	268.316,00
Expensas, Servicios y Comisiones	76.689,49	20.879,83	0,00	97.569,32	12.000,00
Papelera y Útiles de Oficina	59.295,13	16.143,97	0,00	75.439,10	82.774,59
Promoción y Representación	128.630,93	0,00	0,00	128.630,93	9.598,17
Suscripciones y Afiliaciones	46.224,20	0,00	0,00	46.224,20	48.094,91
Otros Gastos de Administración	0,00	129.153,29	0,00	129.153,29	212.246,82
Otros Gastos Operativos	92.542,88	31.739,76	0,00	124.282,64	279.699,43
<b>Total al 31 de Diciembre de 2016</b>	<b>9.663.447,05</b>	<b>3.042.436,94</b>	<b>5.954.048,69</b>	<b>18.659.932,68</b>	<b>13.029.850,94</b>
<b>Total al 31 de Diciembre de 2015</b>	<b>6.813.857,05</b>	<b>2.755.215,24</b>	<b>3.460.778,65</b>	<b>13.029.850,94</b>	

Firmado para su identificación con dictamen de fecha 27/01/2017

Dr. José Luis Álvarez  
Contador Público (U.B.A.)  
C.P.C.E.C.A.B.A. T°121 F°151

Herberto Juan Olmos Olmos  
PRESIDENTE



## INFORME DEL AUDITOR

Señores Directores de  
**Oportunidad Microfinanciera Latinoamericana S.A.**  
Domicilio legal: Tacuarí 119, 1er piso, dpto. A.  
Ciudad Autónoma de Buenos Aires  
C.U.I.T.: 30-71065446-4

En mi carácter de Contador Público independiente, informo el resultado de la auditoría que he realizado de los estados contables individualizados en el apartado 1. Los mismos han sido preparados y aprobados por el Directorio de Oportunidad Microfinanciera Latinoamericana S.A., en ejercicio de sus funciones. Mi tarea profesional consiste en emitir una opinión sobre los mismos.

### 1. ESTADOS CONTABLES AUDITADOS

- 1.1 Estados de situación patrimonial al *31 de diciembre de 2016*.
- 1.2 Estados de resultados por el ejercicio terminado el *31 de diciembre de 2016*.
- 1.3 Estado de evolución del patrimonio neto por el ejercicio finalizado el *31 de diciembre de 2016*.
- 1.4 Estados de flujo de efectivo por el ejercicio concluido el *31 de diciembre de 2016*.
- 1.5 Información complementaria del ejercicio concluido el *31 de diciembre de 2016*.


### 2. RESPONSABILIDAD DE LA DIRECCIÓN

En relación con los estados contables La Dirección de Oportunidad Microfinanciera Latinoamericana S.A. es responsable de la preparación y presentación razonable de los estados contables adjuntos de conformidad con las normas contables profesionales argentinas, y del control interno que la dirección considere necesario para permitir la preparación de estados contables libres de incorrecciones significativas.

### 3. RESPONSABILIDAD DEL AUDITOR

Mi responsabilidad consiste en expresar una opinión sobre los estados contables adjuntos basada en mi auditoría. He llevado a cabo mi examen de conformidad con las normas de auditoría establecidas en la Resolución Técnica N° 37 de la Federación Argentina de Consejos Profesionales de Ciencias Económicas. Dichas normas exigen que cumpla los requerimientos de ética, así como que planifique y ejecute la auditoría con el fin de obtener una seguridad razonable de que los estados contables están libres de incorrecciones significativas.

Una auditoría conlleva la aplicación de procedimientos para obtener elementos de juicio sobre las cifras y la información presentadas en los estados contables. Los procedimientos seleccionados dependen del juicio del auditor, incluida la valoración de los riesgos de incorrecciones significativas en los estados contables. Al efectuar dichas valoraciones del riesgo, el auditor tiene en cuenta el control interno pertinente para la preparación y presentación razonable por parte de la entidad de los estados contables, con el fin de diseñar los procedimientos de auditoría que sean adecuados en función de las circunstancias y no con la finalidad de expresar una opinión sobre la eficacia del control interno de la entidad. Una auditoría también incluye la evaluación de la adecuación de las políticas contables aplicadas y de la razonabilidad de las estimaciones



contables realizadas por la dirección de la entidad, así como la evaluación de la presentación de los estados contables en su conjunto. Considero que los elementos de juicio que he obtenido proporcionan una base suficiente y adecuada para mi opinión de auditoría.

#### 4. DICTAMEN

En mi opinión, los estados contables detallados en el punto 1. presentan razonablemente, en sus aspectos significativos, la situación patrimonial de Oportunidad Microfinanciera Latinoamericana OMLA S.A. al 31 de diciembre de 2016, los resultados de sus operaciones, la evolución del patrimonio neto y del flujo de efectivo, por el ejercicio terminado en esa fecha, de acuerdo con normas contables profesionales.

#### 5. INFORMACION ADICIONAL REQUERIDA POR DISPOSICIONES LEGALES


5.1 Con base en mi examen descripto en el punto 2., informo que los estados contables citados surgen de registros contables llevados en sus aspectos formales de acuerdo con normas legales.

5.2 Adicionalmente informo que, según surge de las registraciones contables al 31 de diciembre de 2016, la deuda devengada a favor del Sistema Único de Seguridad Social, asciende a \$ 205.937,89 (pesos doscientos cinco mil novecientos treinta y siete con 89/00), no siendo exigibles a esa fecha.

5.3 He aplicado los procedimientos sobre prevención de lavado de activos y financiación del terrorismo, previstos en las correspondientes normas profesionales emitidas por el Consejo Profesional de Ciencias Económicas de la Ciudad Autónoma de Buenos Aires.

Buenos Aires, 27 de Enero de 2017



  
**Dr. José Luis Alvarez**  
Contador Público (U.B.A.)  
C.P.C.E.C.A.B.A. T°121 F°151

 **consejo** Profesional de Ciencias Económicas de la Ciudad Autónoma de Buenos Aires

Buenos Aires 13/ 2/2017 01 0 T. 51 Legalización: N° 060761

LEGALIZAMOS, de acuerdo con las facultades otorgadas a este CONSEJO PROFESIONAL por las leyes 466 (Art. 2 inc. d y j) y 20.488 (Art. 21 inc. i) la actuación profesional de fecha 27/ 1/2017 referida a BALANCE de fecha 31/12/2016 perteneciente a OPORTUNIDAD MICROFIN. LATIN. S.A. 30-71065446-4 para ser presentada ante y declaramos que la firma inserta en dicha actuación se corresponde con la que el Dr. ALVAREZ JOSE LUIS CP T° 0121 F° 151 que se han efectuado los controles de matrícula vigente y control formal de dicha actuación profesional de conformidad con lo previsto en la Res. C. 236/88, no implicando estos controles la emisión de un juicio técnico sobre la tarea profesional y que firma en carácter de socio de

**N° H 1589320**

**D. FABIO VALLONE**  
CONTADOR PÚBLICO (U.B.A.)  
SECRETARÍA DE LEGALIZACIONES

LA PRESENTE LEGALIZACIÓN NO ES VÁLIDA SI CARECE DEL SELLO Y FIRMA DEL SECRETARIO DE LEGALIZACIONES